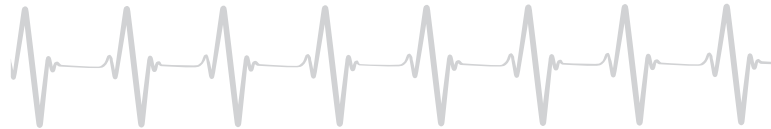


Salud



Indicadores vitales

En el PGP la mortalidad en niños menores de 5 años muestra una disminución sostenida entre los años 2014 y 2016



Años de Vida Potencialmente Perdidos (AVPP) Pérdida que sufre la sociedad como consecuencia de la muerte de personas jóvenes o fallecimientos prematuros.

La Esperanza de Vida al Nacer (EVN) Número de años que en promedio esperaría vivir una persona si durante toda su vida estuviera sujeta a las condiciones de mortalidad por edad observadas en el período de estudio.

	2014	2016
AVPP (Mujer)	81,10	80,61
AVPP (Hombre)	75,90	75,70

EVN (Mujer)	7.663,18	8.374,03
EVN (Hombre)	11.424,44	12.040,76

Hábito Consumo de frutas y verduras



3.22 porciones/día **recomendado** consumo **5** porciones/día

Mortalidad por causas

Las enfermedades del corazón representan la primera causa de muerte con el

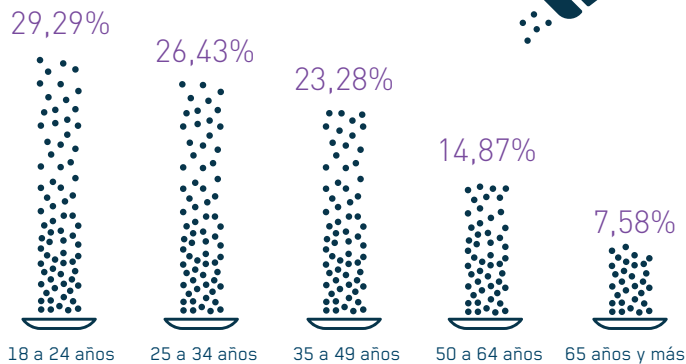
31,8%

y los tumores malignos la segunda, con el

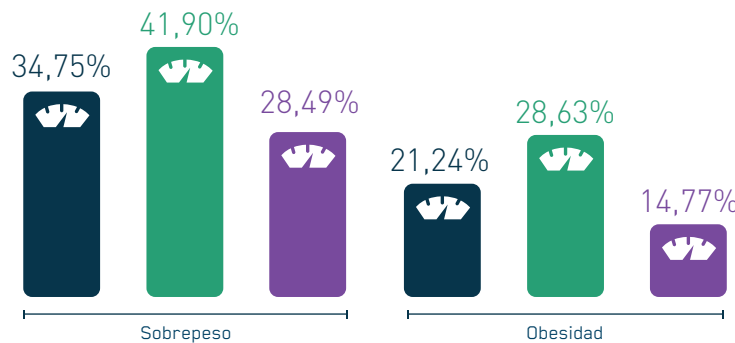
18,08%



Agregado de sal según la edad



Población de MDP-Batán con sobrepeso y obesidad



Población con nivel de actividad física baja a nivel nacional

