

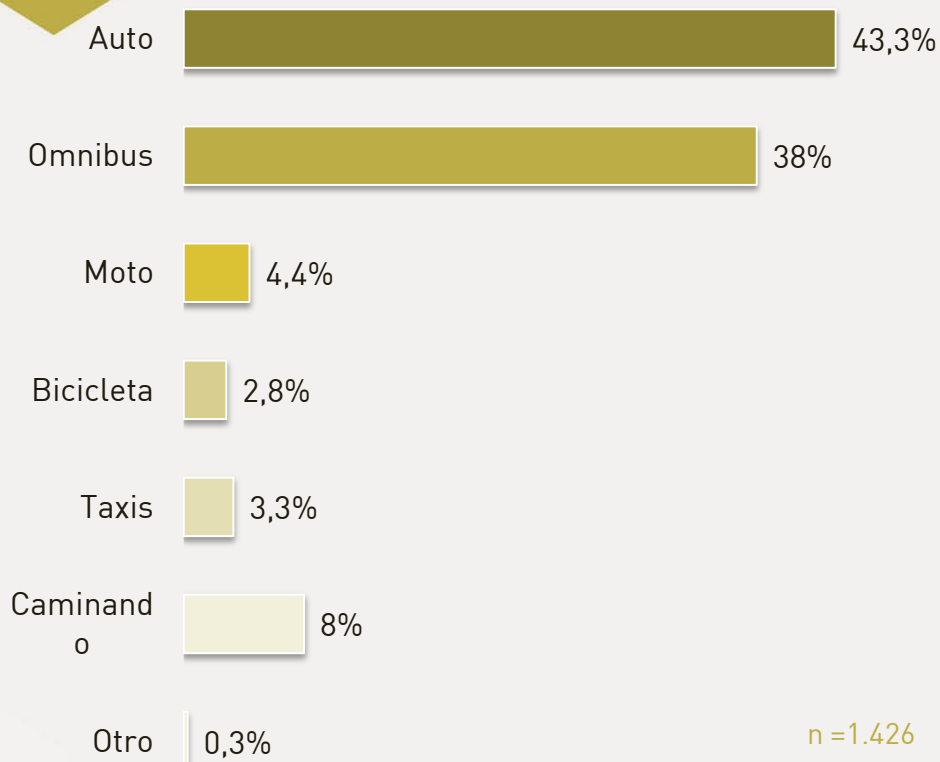
Encuesta de Percepción Ciudadana 2015

Transporte

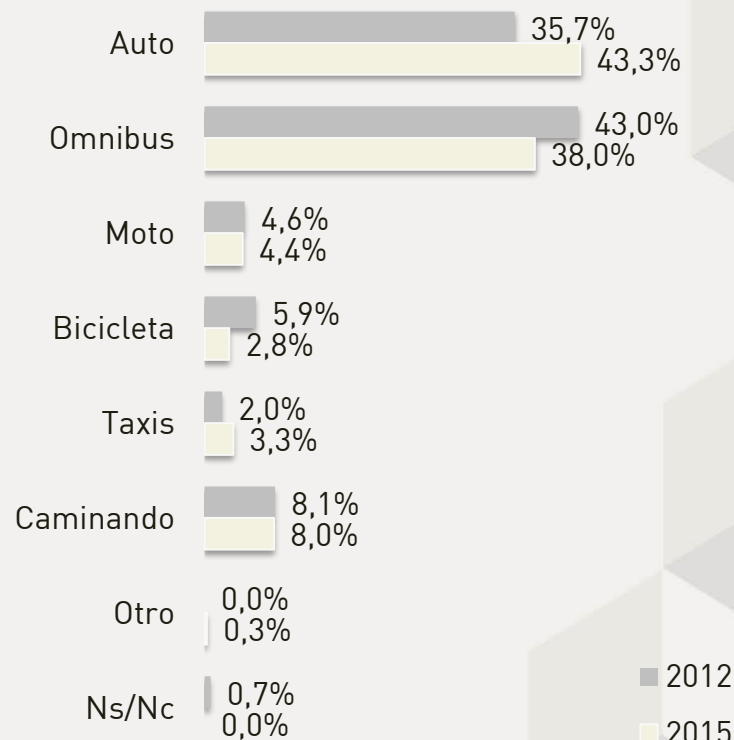




Piense en el desplazamiento que realiza habitualmente, (con mayor frecuencia, por ejemplo para trabajar, estudiar u otro) ¿en qué medio lo realiza?



Evolución



Tiempo promedio de viaje:
23 minutos



Distancia promedio de viaje:
50 cuadras

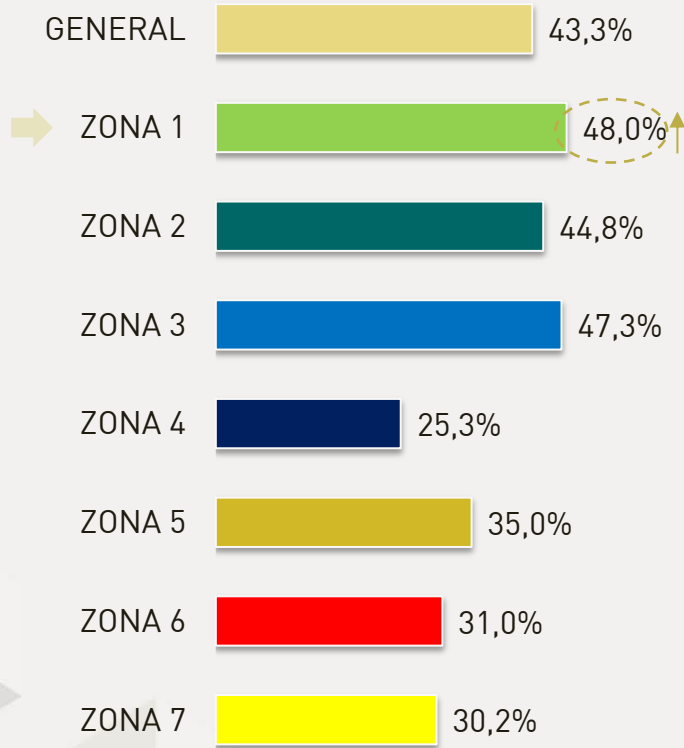




Piense en el desplazamiento que realiza habitualmente, (con mayor frecuencia, por ejemplo para trabajar, estudiar u otro) ¿en qué medio lo realiza?

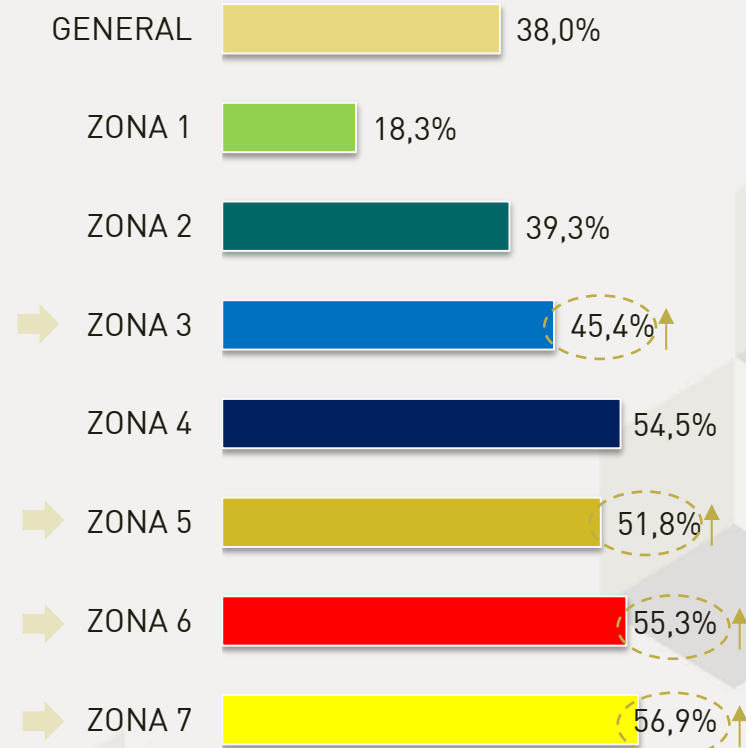
Por Zona

Auto



Por Zona


Omnibus





¿ Ud. considera que el tiempo que le toma llegar a ese lugar es....?

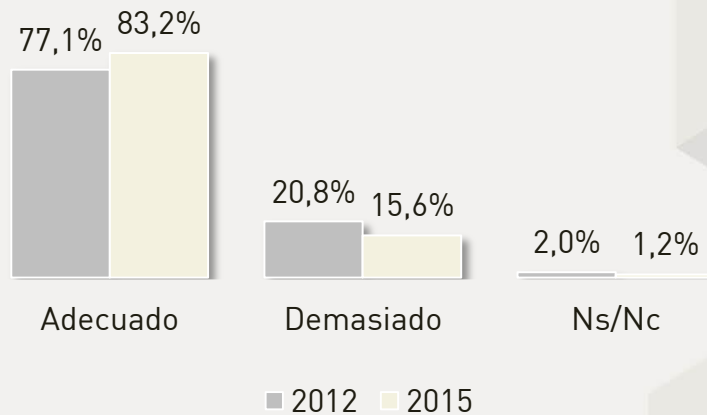
Durante el año



■ Adecuado ■ Demasiado ■ Ns/Nc

n = 1.426

Evolución



¿Y en temporada?

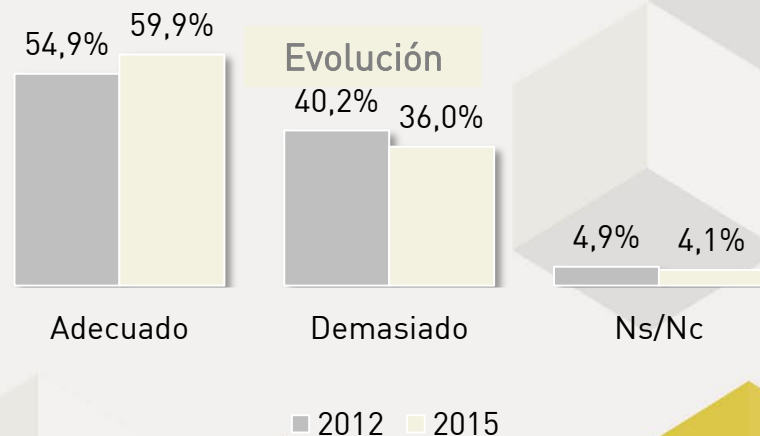
En temporada de verano



■ Adecuado ■ Demasiado ■ Ns/Nc

n = 1.426

Evolución






¿Y el tiempo que le toma llegar a ese lugar ha aumentado en el último año?



■ Sí ■ No ■ Ns/Nc

n = 1.426

¿Y en temporada?



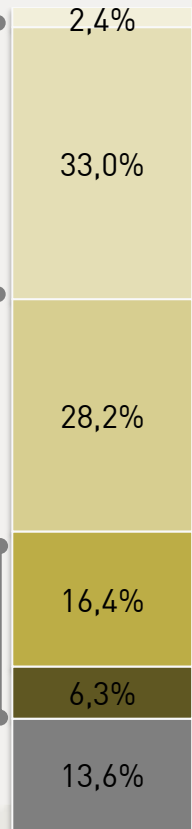
■ Sí ■ No ■ Ns/Nc



¿Cómo califica, en términos generales, el sistema de transporte público de pasajeros en Gral. Pueyrredón?



35,5%

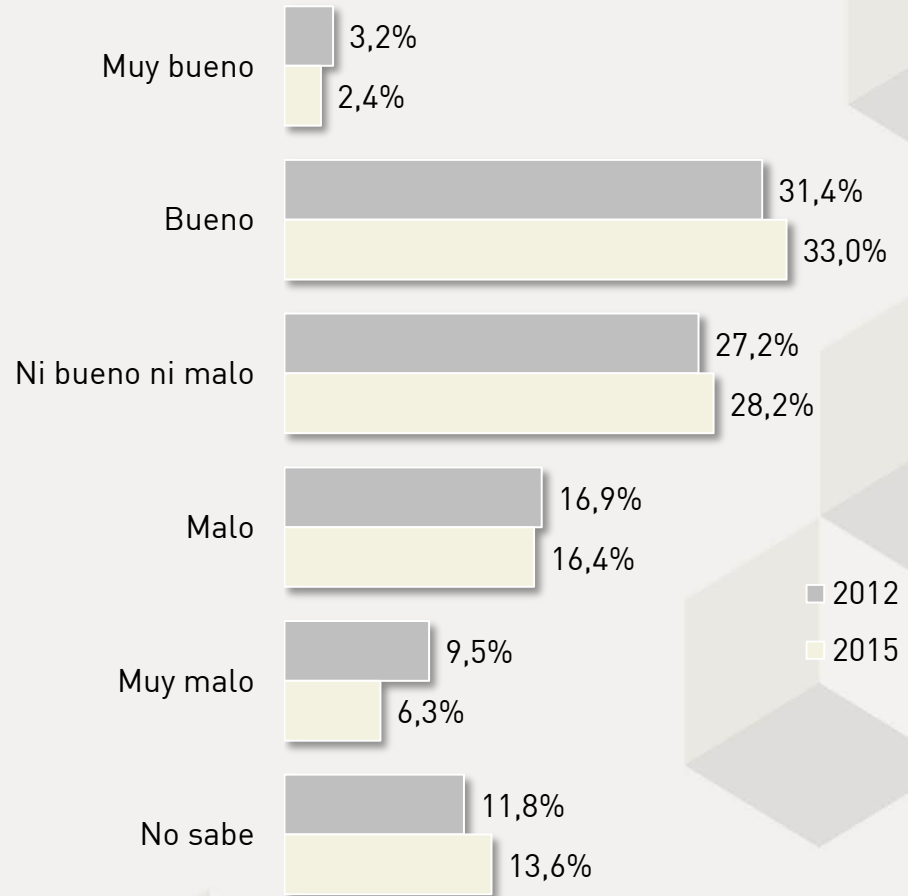


22,7%

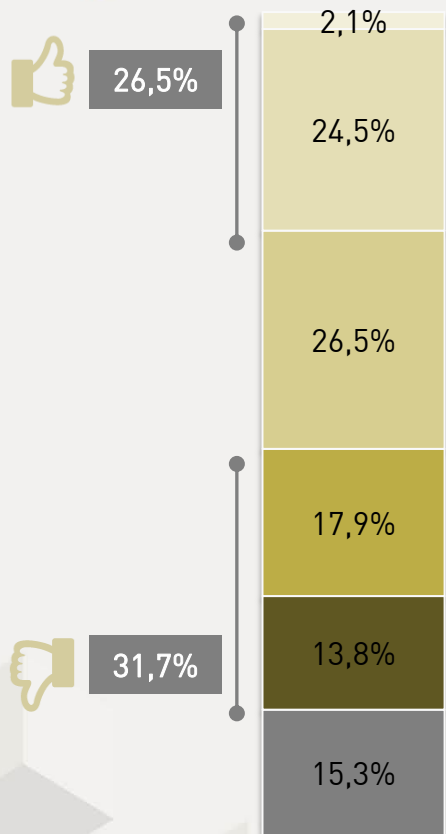
- Muy bueno
- Bueno
- Ni bueno ni malo
- Malo
- Muy malo
- No sabe

n = 1.426

Evolución



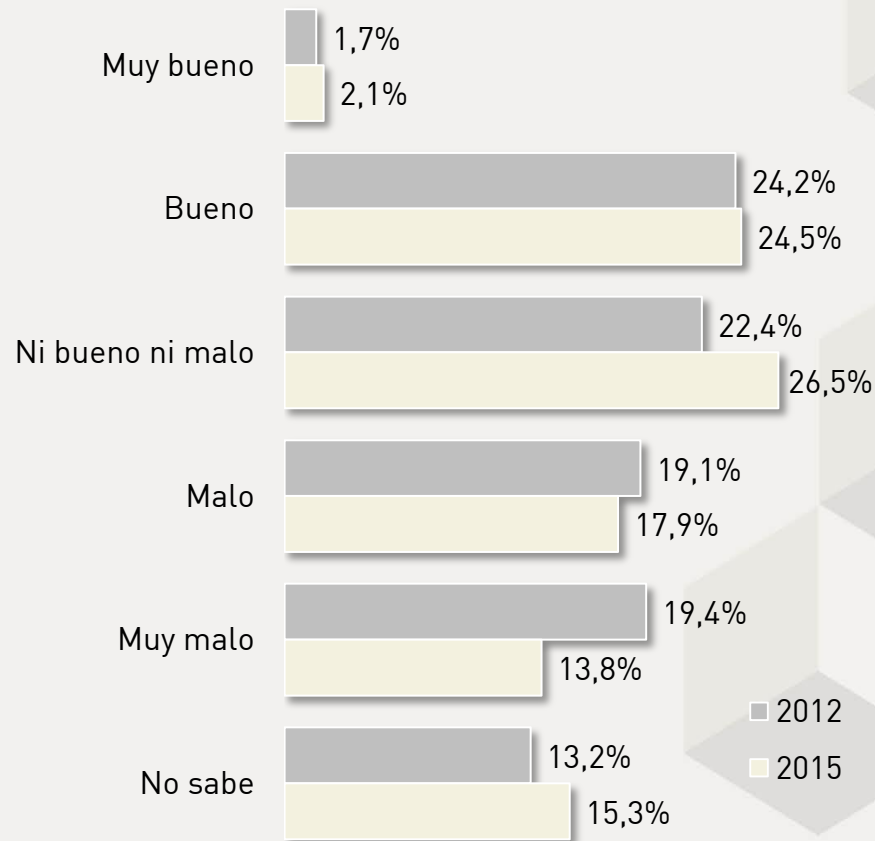
¿Cómo califica, en términos generales, el sistema de transporte público de pasajeros en Gral. Pueyrredón en temporada de verano?



- Muy bueno
- Bueno
- Ni bueno ni malo
- Malo
- Muy malo
- No sabe

n = 1.426

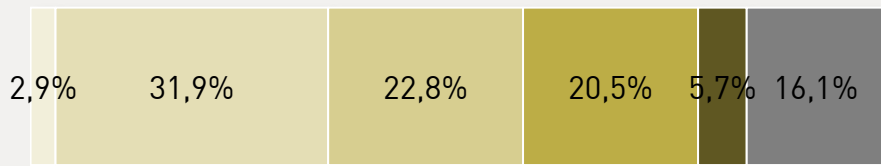
Evolución





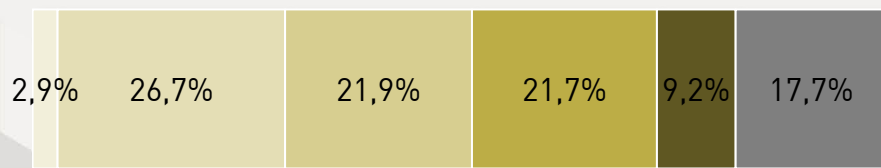
¿Cómo califica los siguientes aspectos del servicio de transporte colectivo en Gral. Pueyrredón?

Frecuencia de los ómnibus durante el día



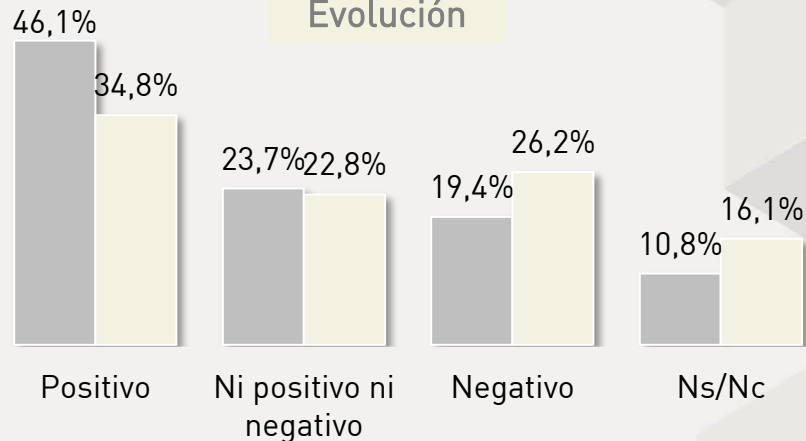
■ Muy bueno ■ Bueno ■ Ni bueno ni malo
■ Malo ■ Muy malo ■ Ns/Nc n = 1.426

Frecuencia de los ómnibus durante el día - verano



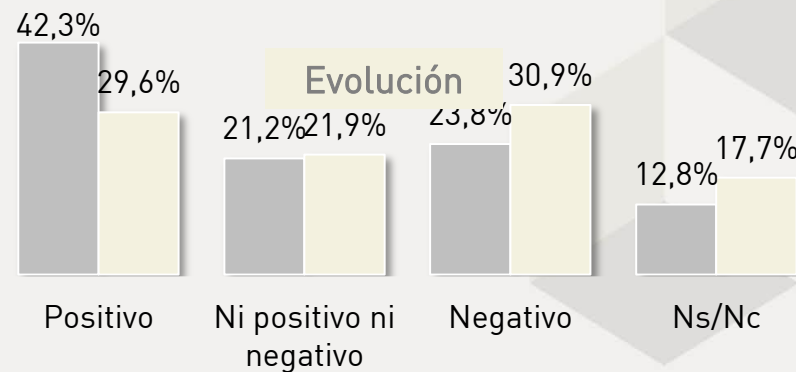
■ Muy bueno ■ Bueno ■ Ni bueno ni malo
■ Malo ■ Muy malo ■ Ns/Nc n = 1.426

Evolución



■ 2012 ■ 2015

Evolución




■ 2012






¿Cómo califica los siguientes aspectos del servicio de transporte colectivo en Gral. Pueyrredón?

Frecuencia de los ómnibus durante la noche



■ Muy bueno
 ■ Bueno
 ■ Ni bueno ni malo
■ Malo
 ■ Muy malo
 ■ Ns/Nc
 n = 1.426

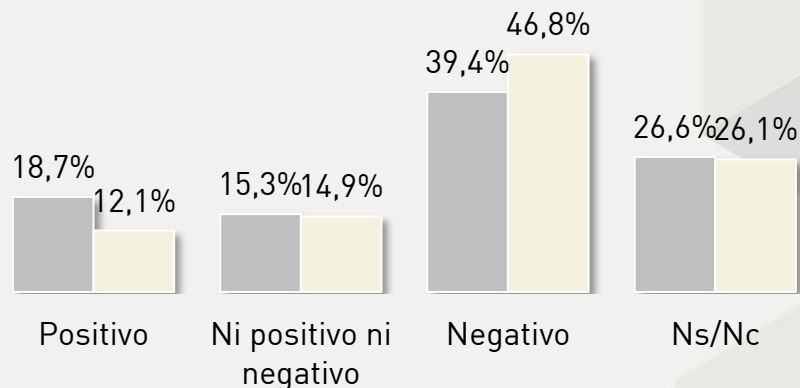
Frecuencia de los ómnibus durante la noche - verano



■ Muy bueno
 ■ Bueno
 ■ Ni bueno ni malo
■ Malo
 ■ Muy malo
 ■ Ns/Nc

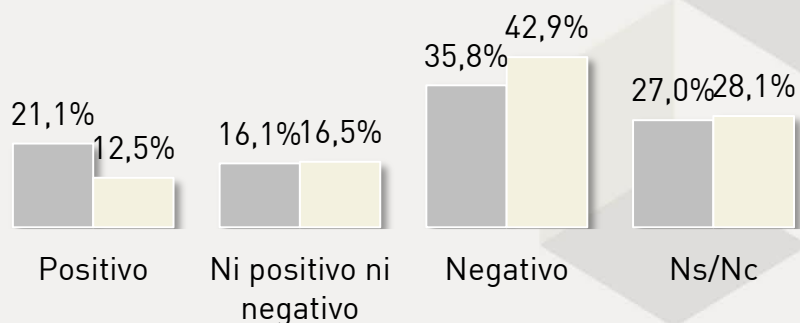
n = 1.426 Positivo: Muy bueno + bueno - Negativo: Muy malo + malo

Evolución



■ 2012 ■ 2015

Evolución



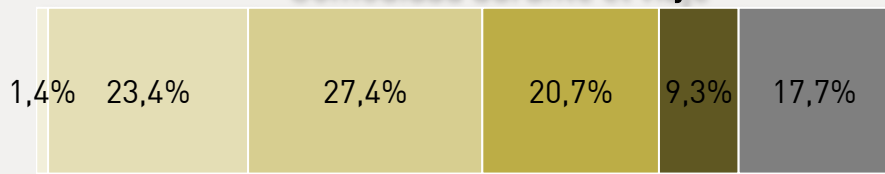
■ 2012 ■ 2015





¿Cómo califica los siguientes aspectos del servicio de transporte colectivo en Gral. Pueyrredón?

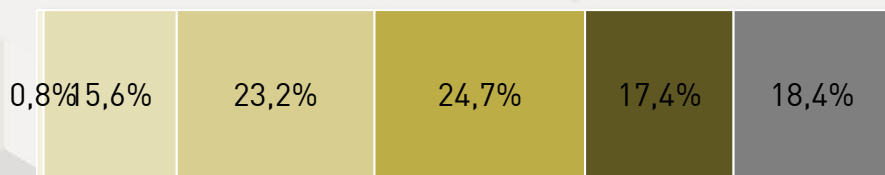
Comodidad durante el viaje



■ Muy bueno
 ■ Bueno
 ■ Ni bueno ni malo
 ■ Malo
 ■ Muy malo
 ■ Ns/Nc

n = 1.426

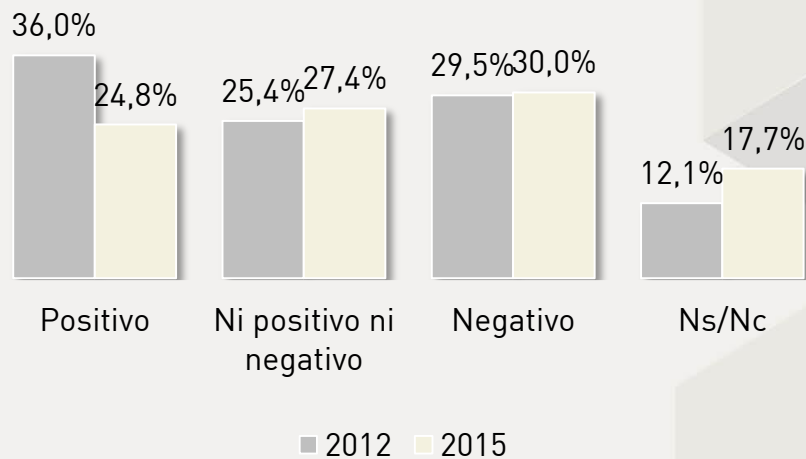
Comodidad durante el viaje - verano



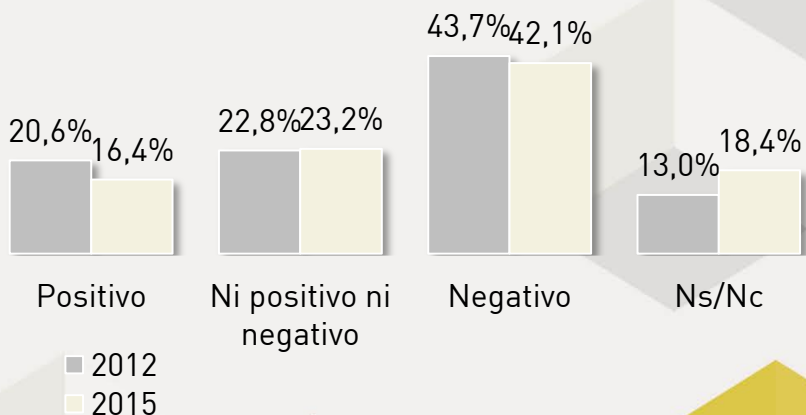
■ Muy bueno
 ■ Bueno
 ■ Ni bueno ni malo
 ■ Malo
 ■ Muy malo
 ■ Ns/Nc

n = 1.426

Evolución



Evolución



Positivo: Muy bueno + bueno – Negativo: Muy malo + malo

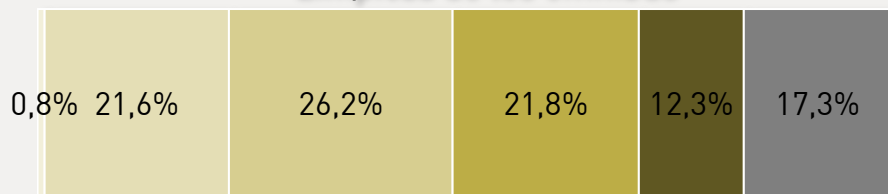


Mar del Plata **entre todos**
Monitoreo Ciudadano



¿Cómo califica los siguientes aspectos del servicio de transporte colectivo en Gral. Pueyrredón?


Limpieza de los ómnibus



- Muy bueno
- Bueno
- Ni bueno ni malo
- Malo
- Muy malo
- Ns/Nc

n = 1.426

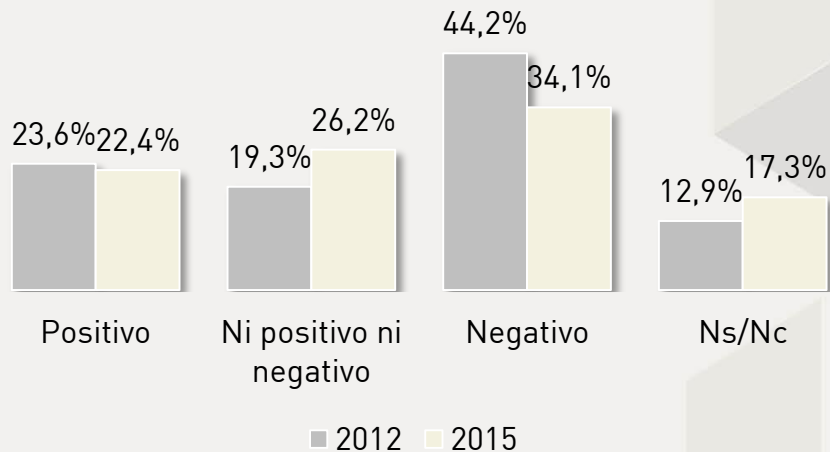
Precio del boleto



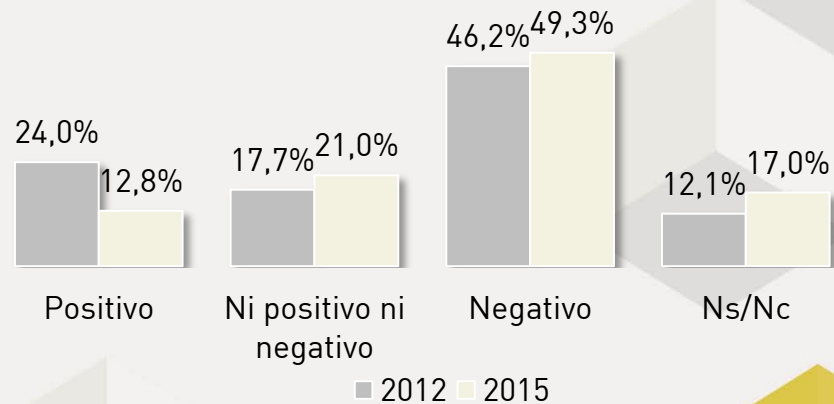
- Muy bueno
- Bueno
- Ni bueno ni malo
- Malo
- Muy malo
- Ns/Nc

n = 1.426

Evolución



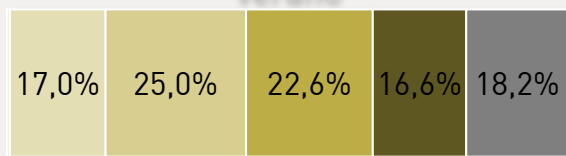
Evolución



¿Cómo califica los siguientes aspectos del servicio de transporte colectivo en Gral. Pueyrredón?




Limpieza de los ómnibus - verano



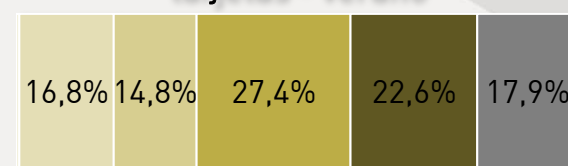
- Muy bueno
- Bueno
- Ni bueno ni malo
- Malo

Acceso a puntos de carga de tarjetas



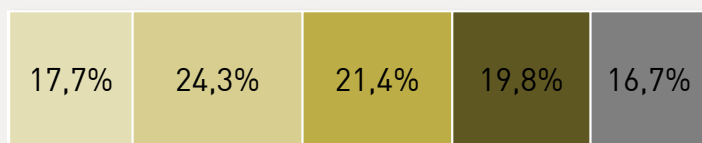
- Muy bueno
- Bueno
- Ni bueno ni malo
- Malo

Acceso a puntos de carga de tarjetas - verano



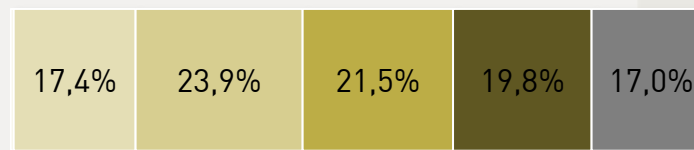
- Muy bueno
- Bueno
- Ni bueno ni malo
- Malo

Garitas



- Muy bueno
- Bueno
- Ni bueno ni malo
- Malo
- Muy malo
- Ns/Nc

Garitas - verano



- Muy bueno
- Bueno
- Ni bueno ni malo
- Malo
- Muy malo
- Ns/Nc



¿Con qué frecuencia utiliza el servicio de transporte colectivo?



Todos los días




Varios días por semana (4 a 6)



Algunos días por semana (1 a 3)




Alguna vez por mes



Casi nunca o nunca



Ns/Nc



n = 1.426

Sólo para aquellas personas que utilizan ómnibus como desplazamiento habitual: 38,0%



Distancia promedio hasta la parada: 2,36 cuadras


n = 532

Evolución

Todos los días



Varios días por semana (4 a 6)



Algunos días por semana (1 a 3)




Alguna vez por mes



Casi nunca o nunca



Ns/Nc



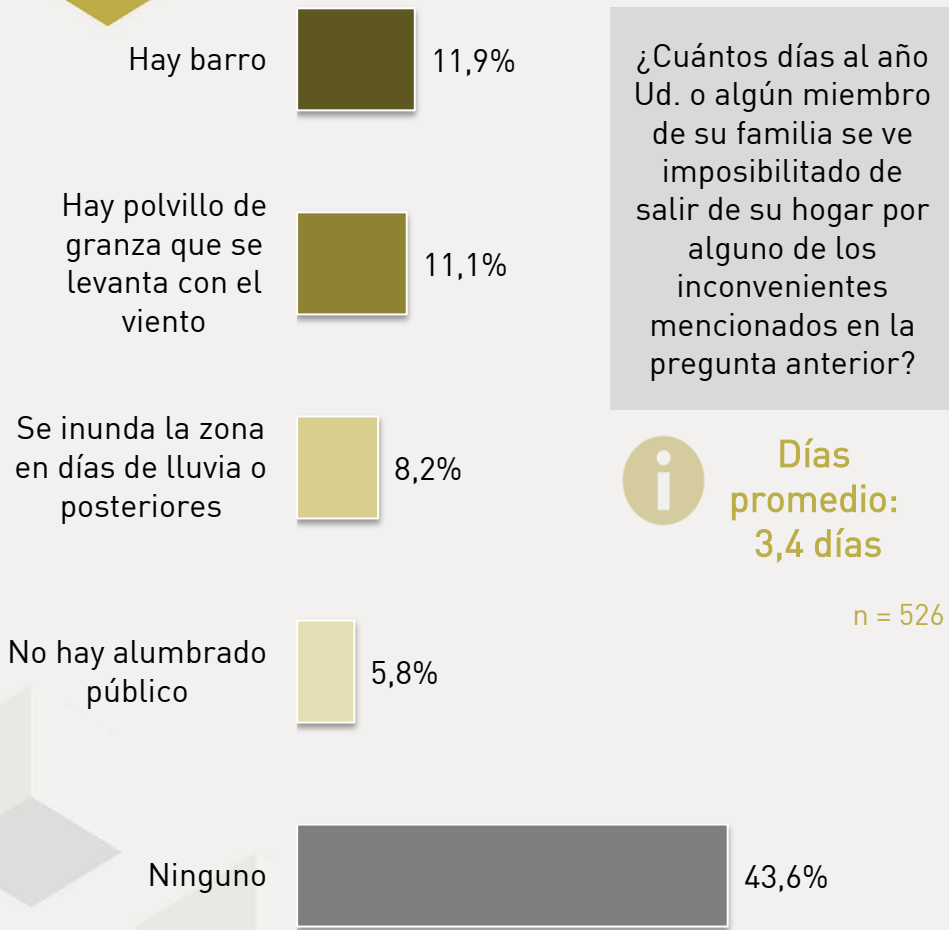
2012

2015



Mar del Plata **entre todos**
Monitoreo Ciudadano

¿En el camino a esa parada de colectivo encuentra usted alguno de los siguientes problemas? RESPUESTA MÚLTIPLE



Evolución

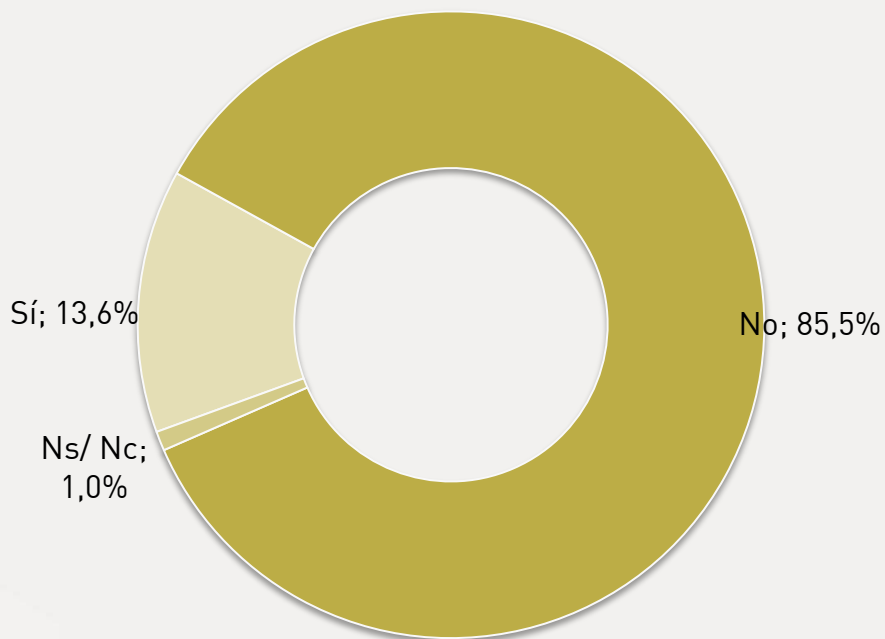


n = 926



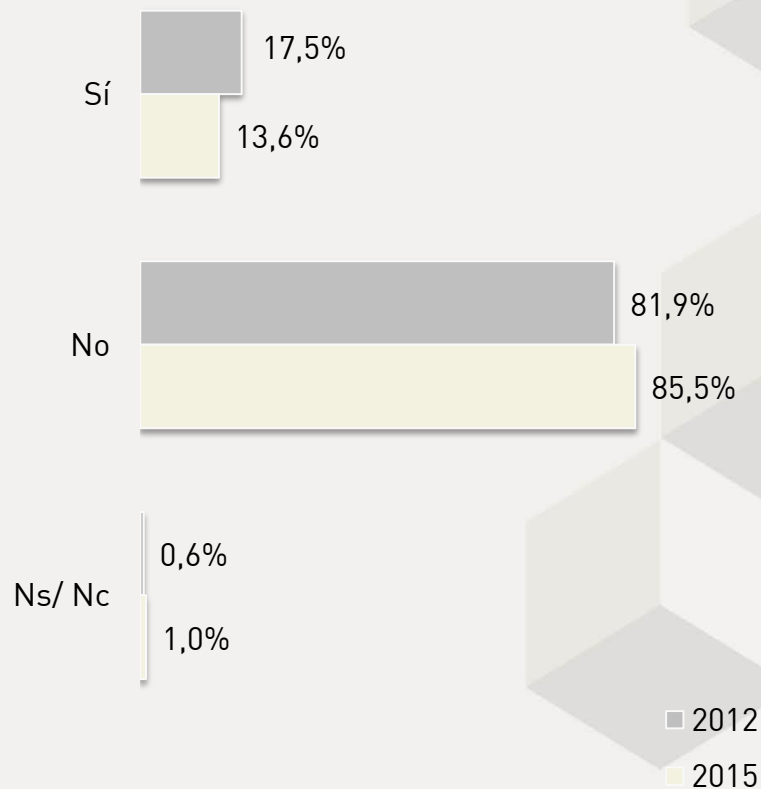


En su hogar ¿Ha habido alguien víctima de un accidente de tránsito en los últimos 5 años?



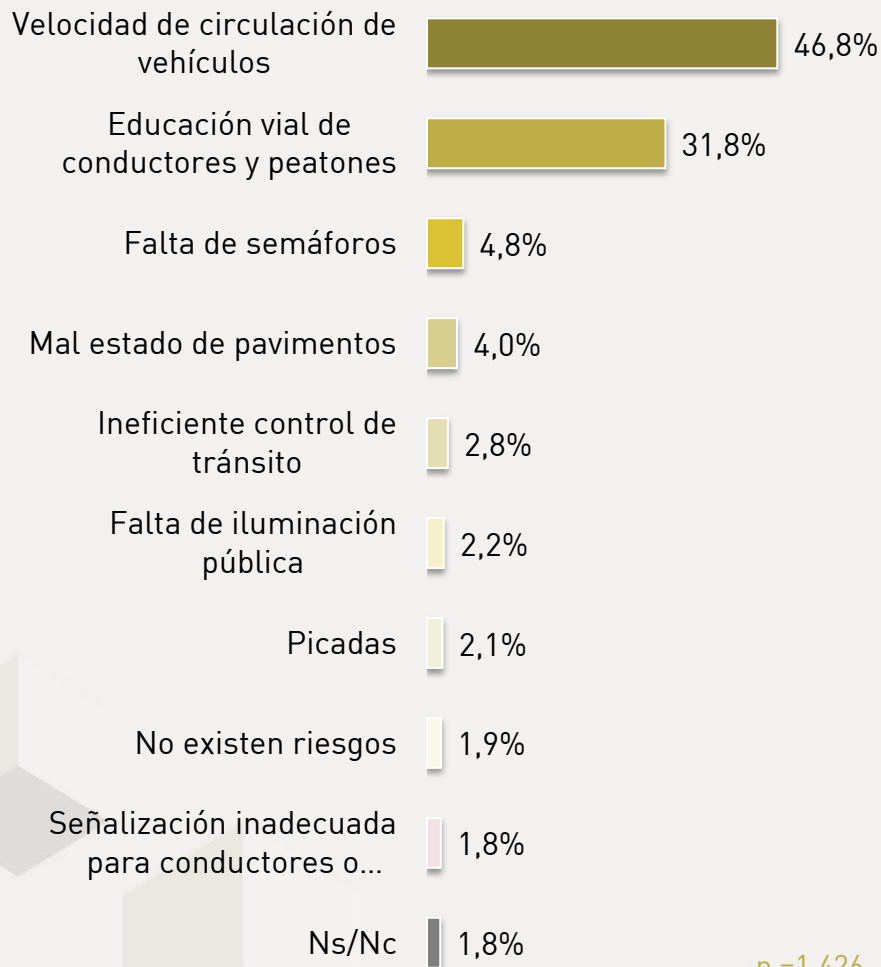
n = 1.426

Evolución

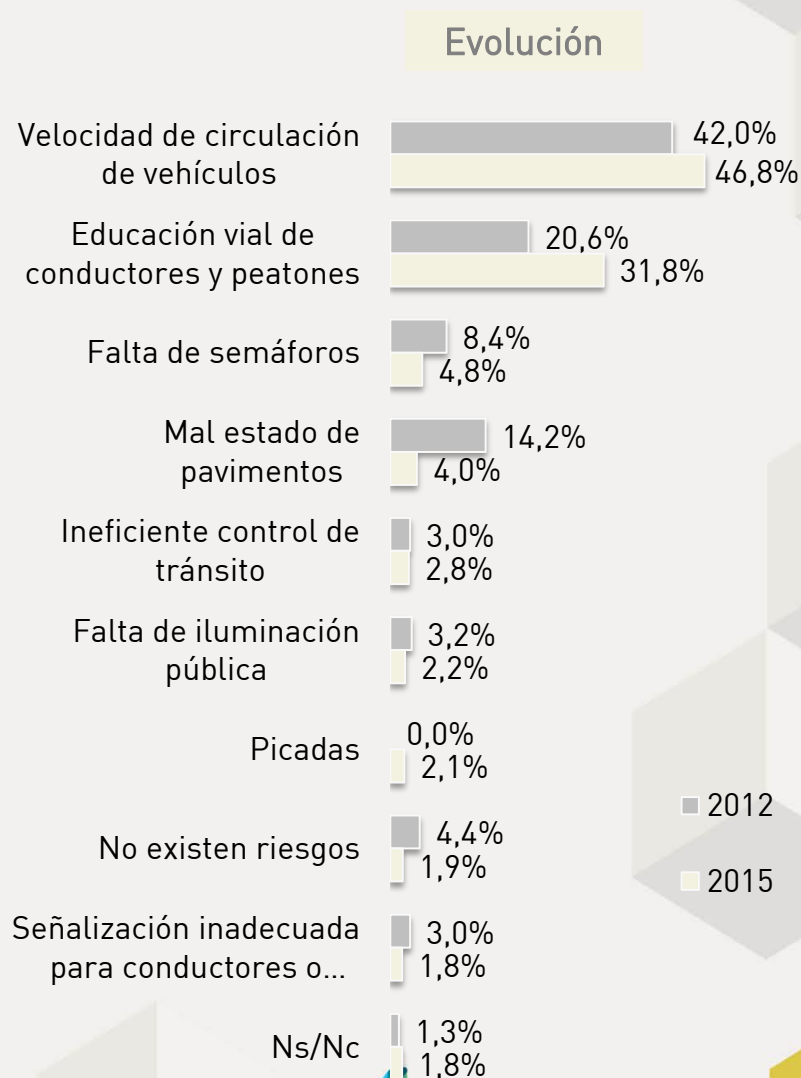




¿Cuál es para Ud. el mayor riesgo de accidentes de tránsito en su barrio?



n = 1.426



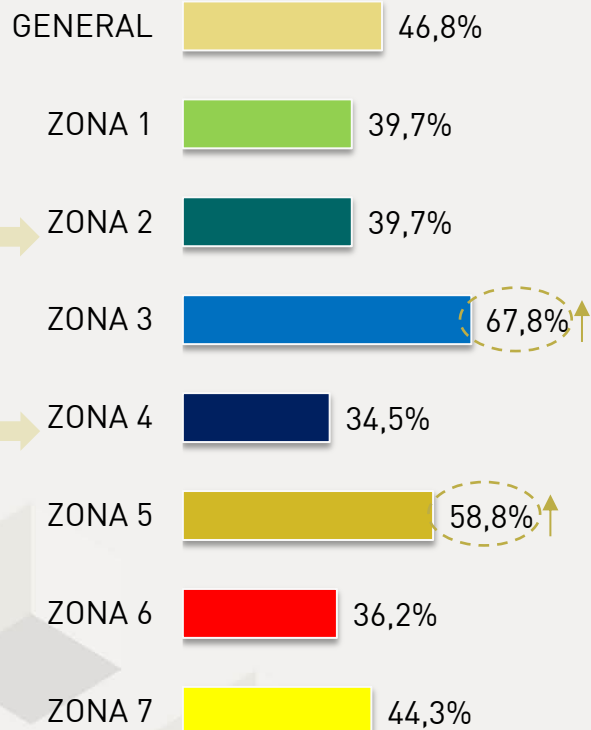
Mar del Plata **entre todos**
Monitoreo Ciudadano

¿Cuál es para Ud. el mayor riesgo de accidentes de tránsito en su barrio?



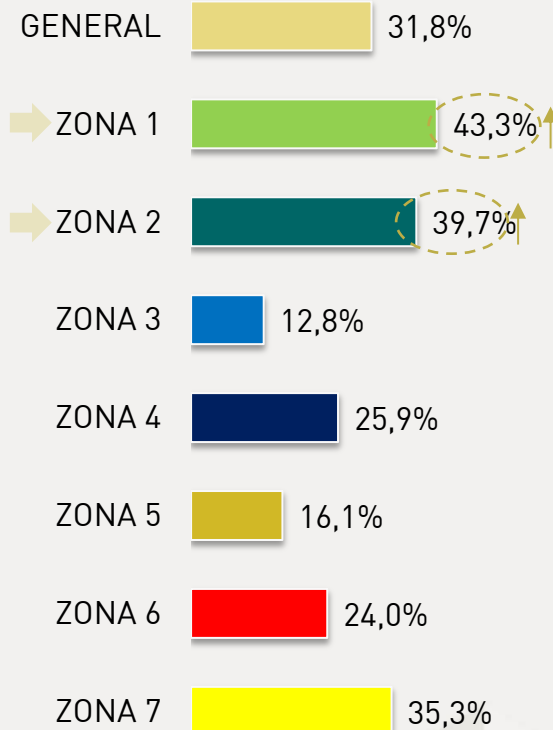
Por Zona

Velocidad de circulación de vehículos



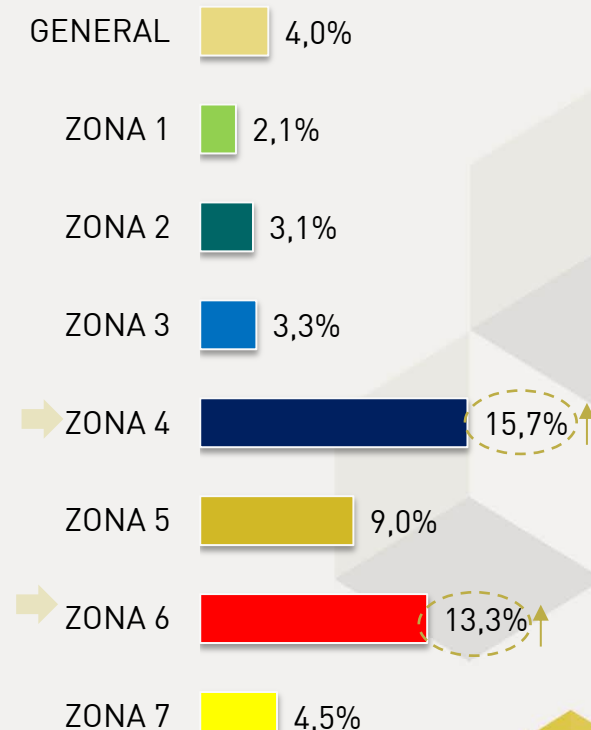
Por Zona

Educación vial de conductores y peatones




Por Zona

Mal estado de pavimentos





¿Ud. considera que respeta las siguientes normas de tránsito?

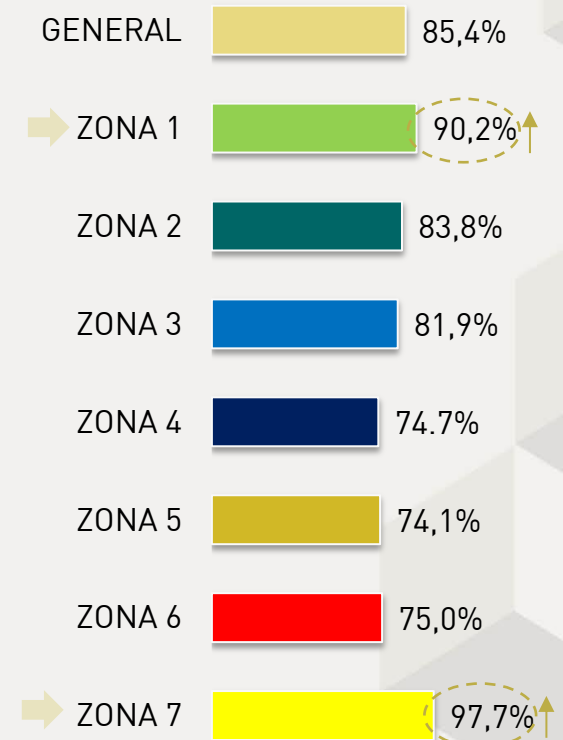


■ Sí ■ No ■ Ns/Nc

n = 1.426

Por Zona

Respetar los semáforos



Mar del Plata **entre todos**
Monitoreo Ciudadano