

Energía



1.68GW

Total de energía eléctrica distribuida en la ciudad



Número promedio de interrupciones eléctricas al año por cliente

4,7

Duración promedio de interrupciones eléctricas

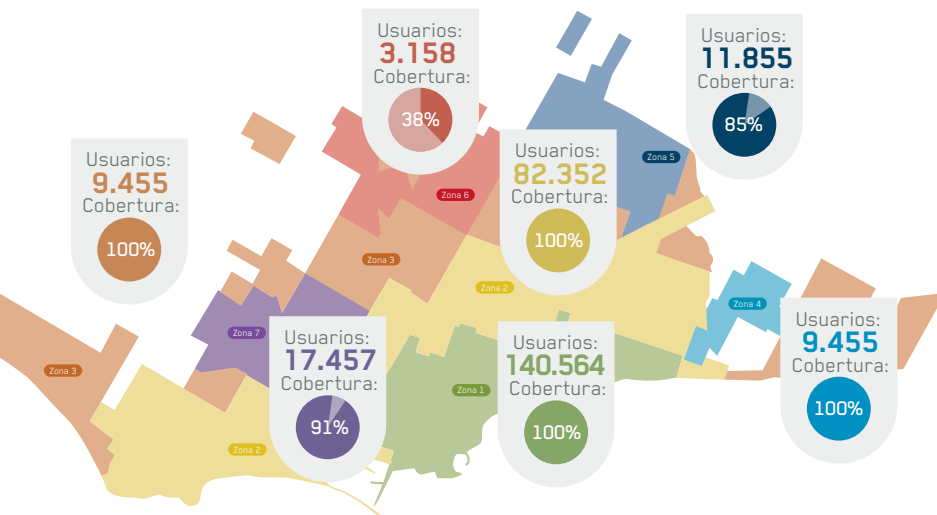
2,3 hs



Consumo domiciliario por conexión 2016

1998kW

Cobertura eléctrica por zona

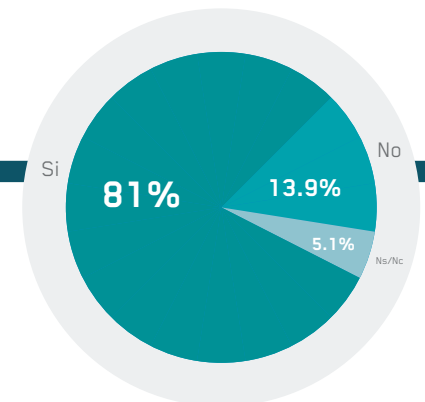


Consumo anual de energía eléctrica per cápita

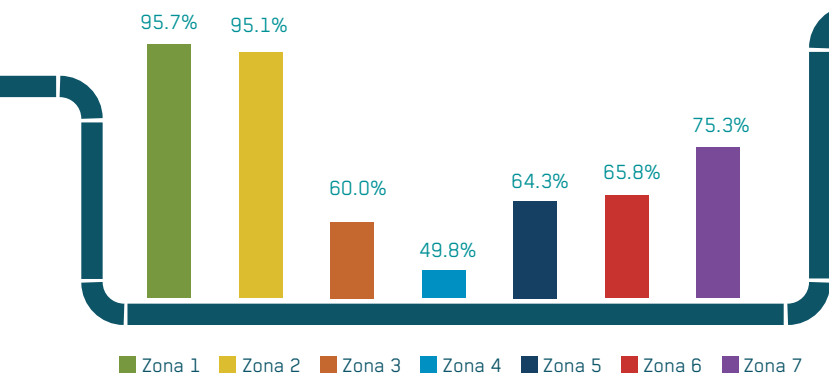
1005kW



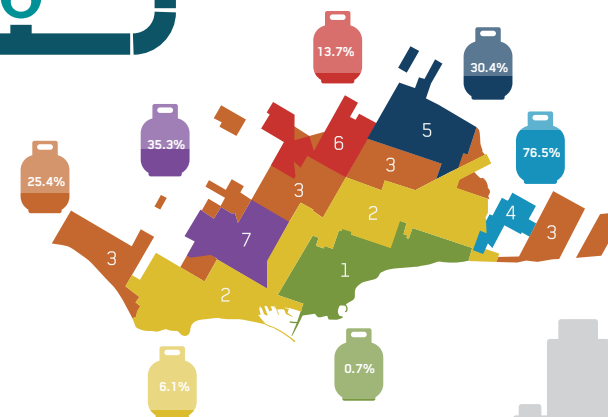
¿Usted adopta medidas para un consumo racional de la energía eléctrica? 2016



Cobertura de gas por zonas



Usuarios de gas por garrafa por zona 2016



Diciembre 2015

Si	83.6%
No	14.7%
Ns/Nc	1.8%