

# Encuesta de Percepción Ciudadana 2015

## Ambiente




Mar del Plata **entre todos**  
*Monitoreo Ciudadano*



## CALIDAD DE AIRE

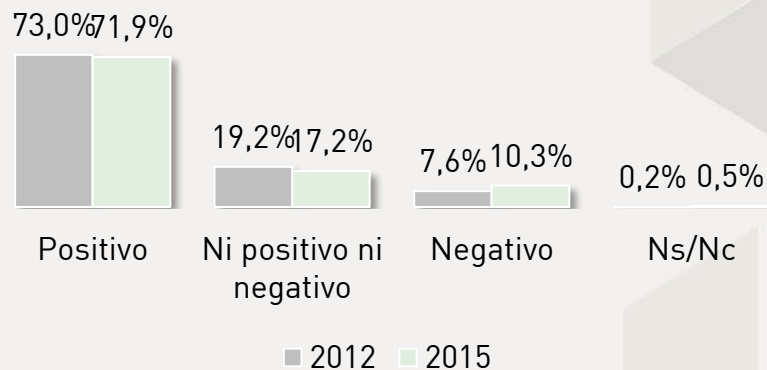


¿Cómo califica, en general, la calidad del aire que usted respira cuando circula por su barrio?




■ Muy bueno    
 ■ Bueno    
 ■ Ni bueno ni malo    
 ■ No sabe    
 ■ Malo    
 ■ Muy malo    
 n = 1.426

### Evolución



¿Cómo califica, en general, la calidad del aire que usted respira cuando circula por su barrio en temporada?



■ Muy bueno    
 ■ Bueno    
 ■ Ni bueno ni malo    
 ■ No sabe    
 ■ Malo    
 ■ Muy malo

### Evolución



Positivo: Muy bueno + bueno - Negativo: Muy malo + malo

n = 1.426



Mar del Plata **entre todos**  
Monitoreo Ciudadano





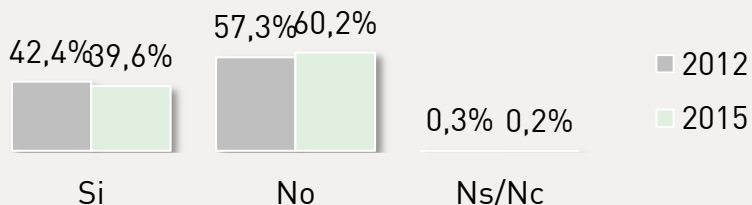
En los últimos 12 meses, ¿la calidad del aire que usted respira se ha deteriorado por alguna de las siguientes situaciones?

### Olor a pescado

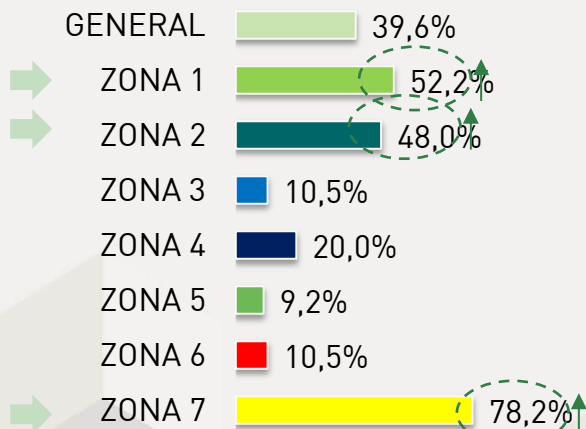


■ Sí ■ No ■ Ns/Nc n = 1.426

#### Evolución



#### Por Zona

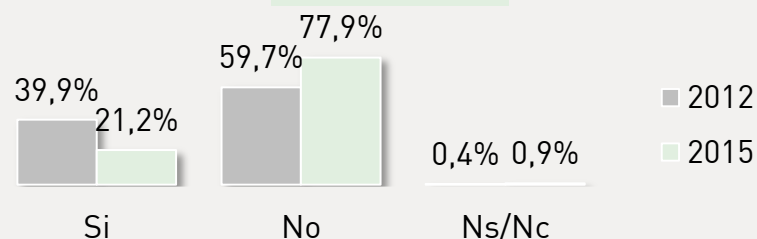


### Quema de basura o materiales

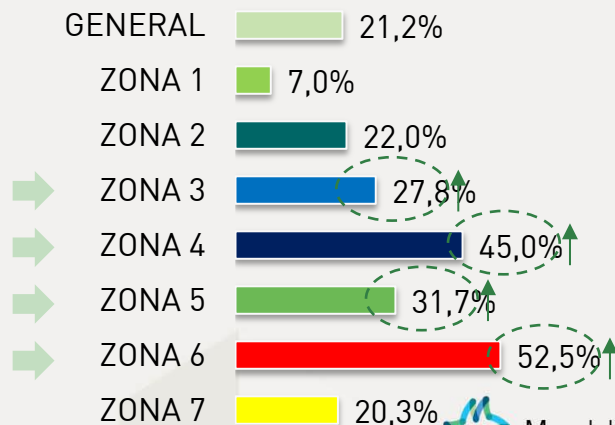


■ Sí ■ No ■ Ns/Nc n = 1.426

#### Evolución



#### Por Zona





En los últimos 12 meses, ¿la calidad del aire que usted respira se ha deteriorado por alguna de las siguientes situaciones?

### Olor a basura



### Humo de vehículos

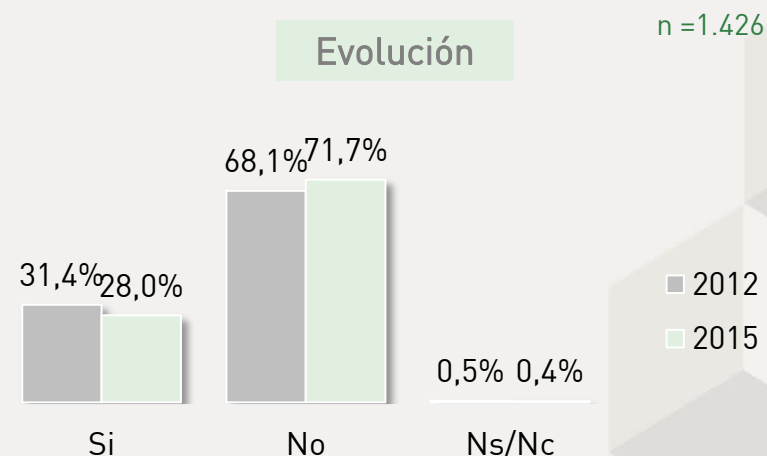



■ Sí ■ No ■ Ns/Nc

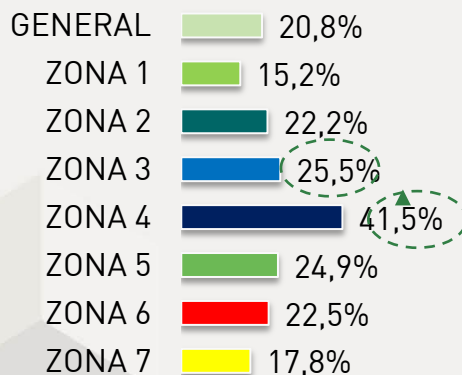
■ Sí ■ No ■ Ns/Nc

#### Evolución

#### Evolución



#### Por Zona





En los últimos 12 meses, ¿la calidad del aire que usted respira se ha deteriorado por alguna de las siguientes situaciones?

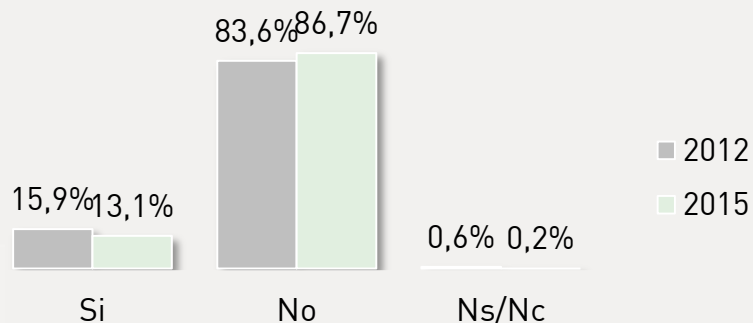
### Olor de aguas servidas / cloacas



■ Sí ■ No ■ Ns/Nc

n = 1.426

### Evolución



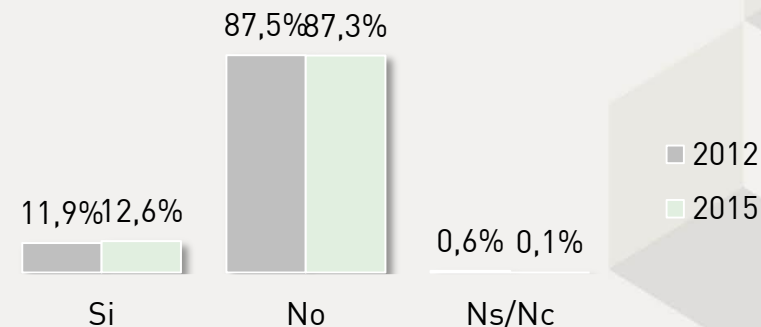
### Polvo de demoliciones



■ Sí ■ No ■ Ns/Nc

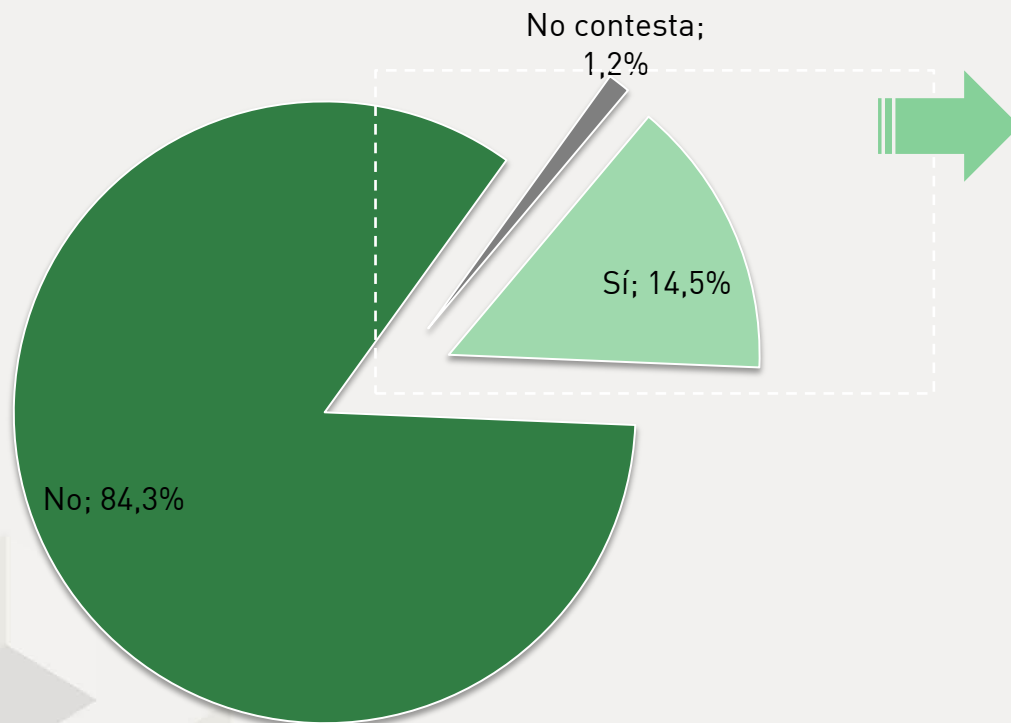
n = 1.426

### Evolución





En su hogar, en los últimos 12 meses,  
¿Ha habido casos de enfermedades respiratorias?

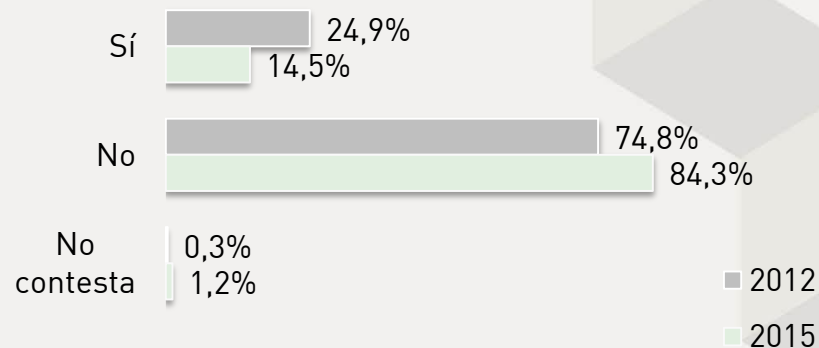


n = 1.426

\*2012: Sólo si responde Sí (ha habido casos de enfermedades respiratorias) (Base 24,9%)

2015: Sólo si responde Sí (ha habido casos de enfermedades respiratorias) (Base 14,5%)

### Evolución



¿Piensa que las enfermedades respiratorias tuvieron que ver principalmente con la calidad del aire que respira en Gral. Pueyrredón o con otras causas?

	2012	2015
Tuvieron que ver con la calidad del aire	28,1%	18,8%
Tuvieron que ver con otra causa	61,6%	78,1%
Ns/Nc	10,3%	3,1%

n = 205



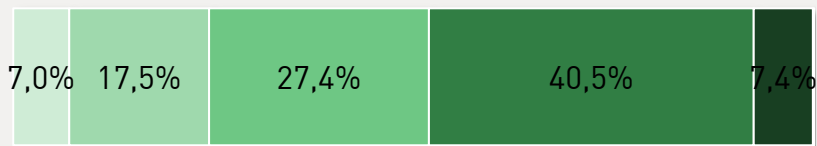


## RUIDOS



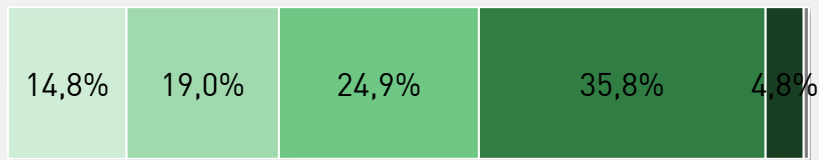


¿Cómo califica, en general, el nivel de ruido existente en su barrio?



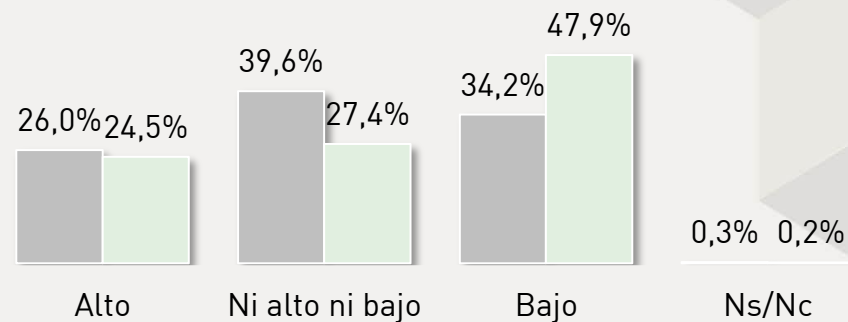
■ Muy alto     ■ Alto     ■ Ni bajo ni alto  
■ Bajo     ■ Muy bajo     ■ No sabe n = 1.426

¿Cómo califica, en general, el nivel de ruido existente en su barrio en temporada?



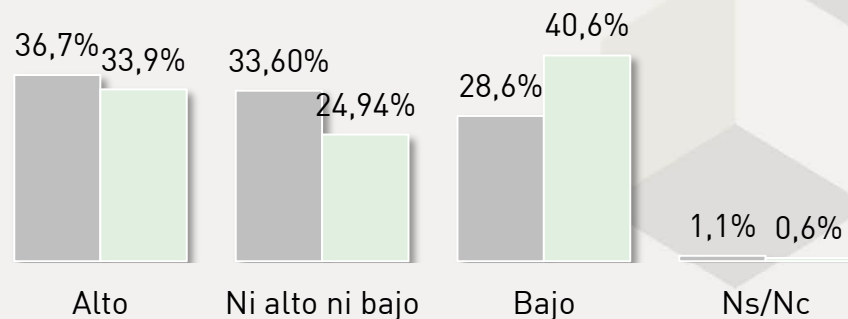
■ Muy alto     ■ Alto     ■ Ni bajo ni alto  
■ Bajo     ■ Muy bajo     ■ No sabe  
 Positivo: Muy alto + alto – Negativo: Muy bajo + bajo n = 1.426

Evolución



■ 2012   ■ 2015

Evolución



■ 2012   ■ 2015





En su hogar en los últimos 12 meses ¿han tenido alguno de los siguientes problemas vinculados a ruidos molestos?  
(no ruidos leves, sino ruidos que hayan afectado su calidad de vida y la de su familia)

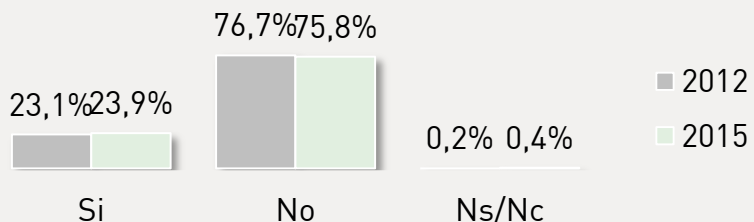
### Ruidos molestos de vecinos



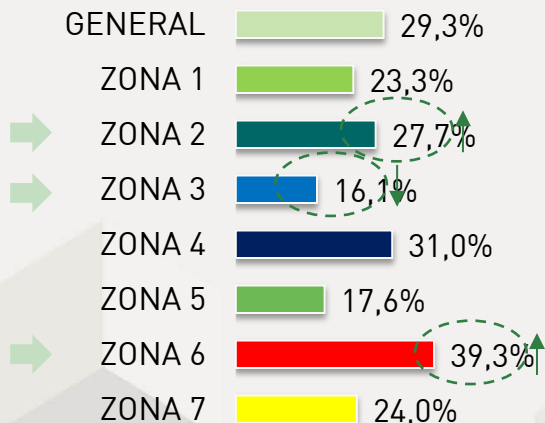
■ Sí ■ No ■ Ns/Nc

#### Evolución

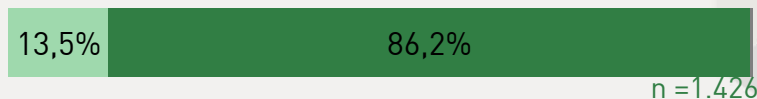
n = 1.426



#### Por Zona

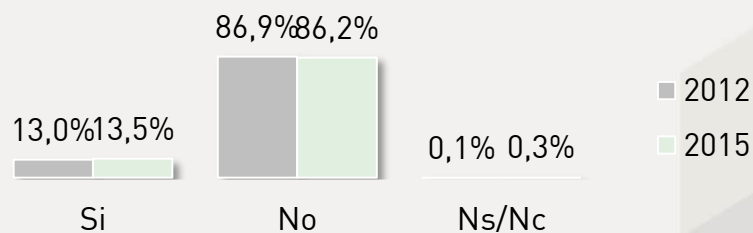


### Ruidos de la refacción o construcción de viviendas

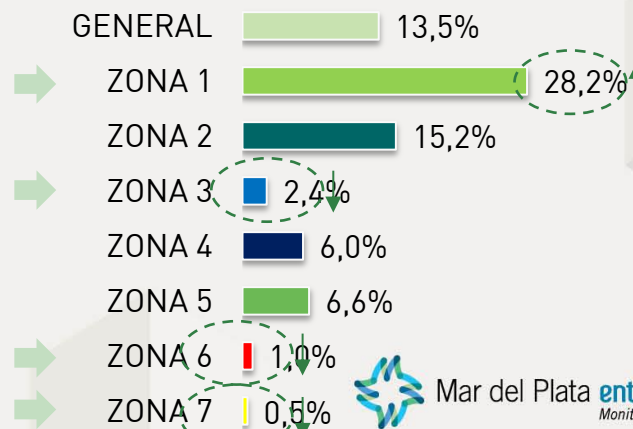


■ Sí ■ No ■ Ns/Nc

#### Evolución



#### Por Zona



Mar del Plata **entre todos**  
Monitoreo Ciudadano



En su hogar en los últimos 12 meses ¿han tenido alguno de los siguientes problemas vinculados a ruidos molestos?  
(no ruidos leves, sino ruidos que hayan afectado su calidad de vida y la de su familia)

### Ruidos provenientes del tránsito y la circulación

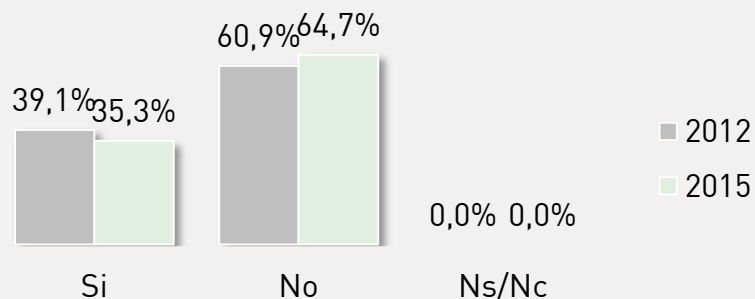


■ Sí ■ No ■ Ns/Nc

n = 1.426

#### Evolución

n



### Ruidos de animales (perros, gatos)

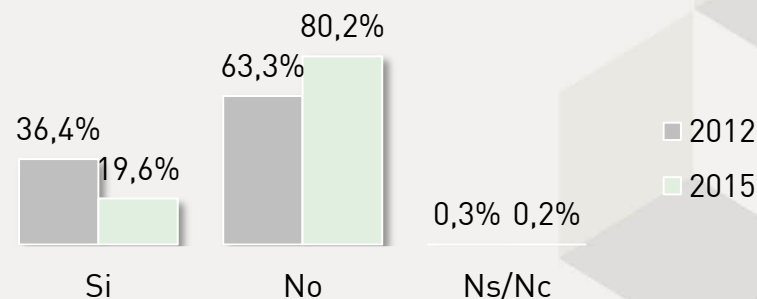


■ Sí ■ No ■ Ns/Nc

n = 1.426

#### Evolución

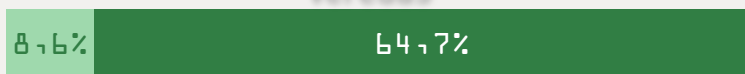
n





En su hogar en los últimos 12 meses ¿han tenido alguno de los siguientes problemas vinculados a ruidos molestos?  
(no ruidos leves, sino ruidos que hayan afectado su calidad de vida y la de su familia)

### Ruidos de la refacción de calles y veredas

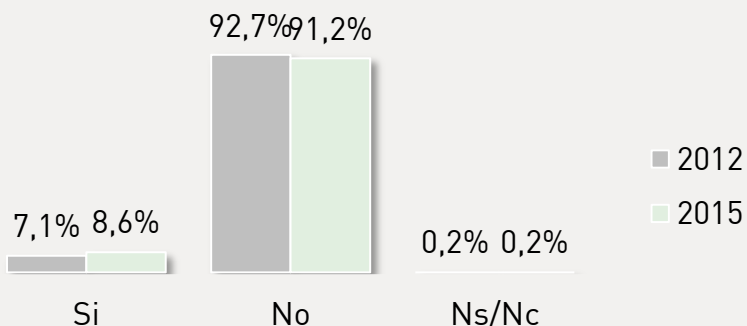


■ Sí ■ No ■ Ns/Nc

n = 1.426

### Evolución

n



### Ruidos de bares, boliches y vida nocturna

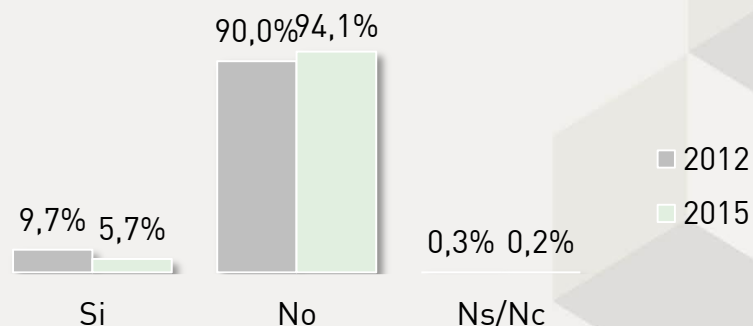


■ Sí ■ No ■ Ns/Nc

n = 1.426

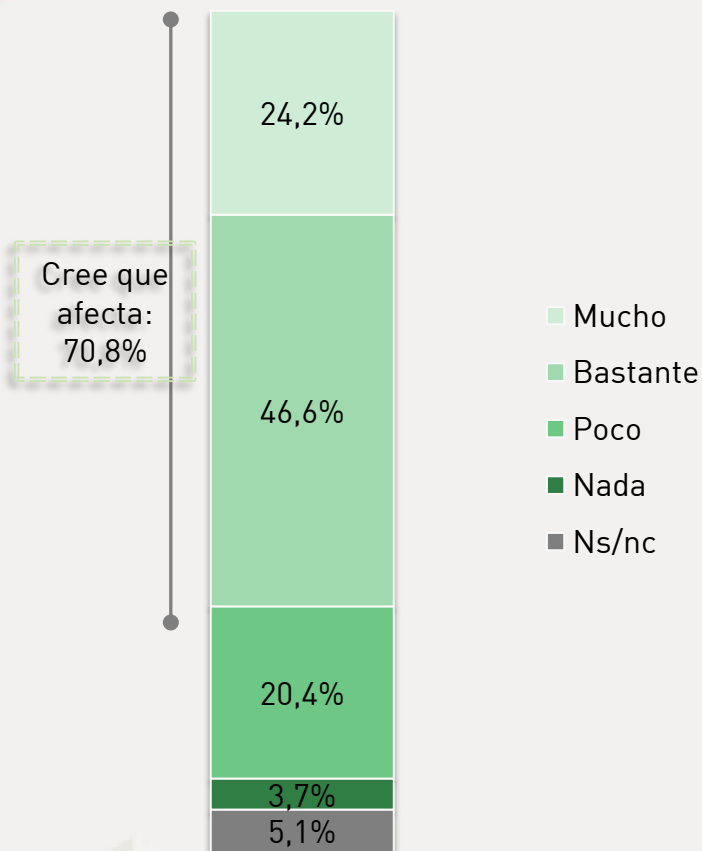
### Evolución

n



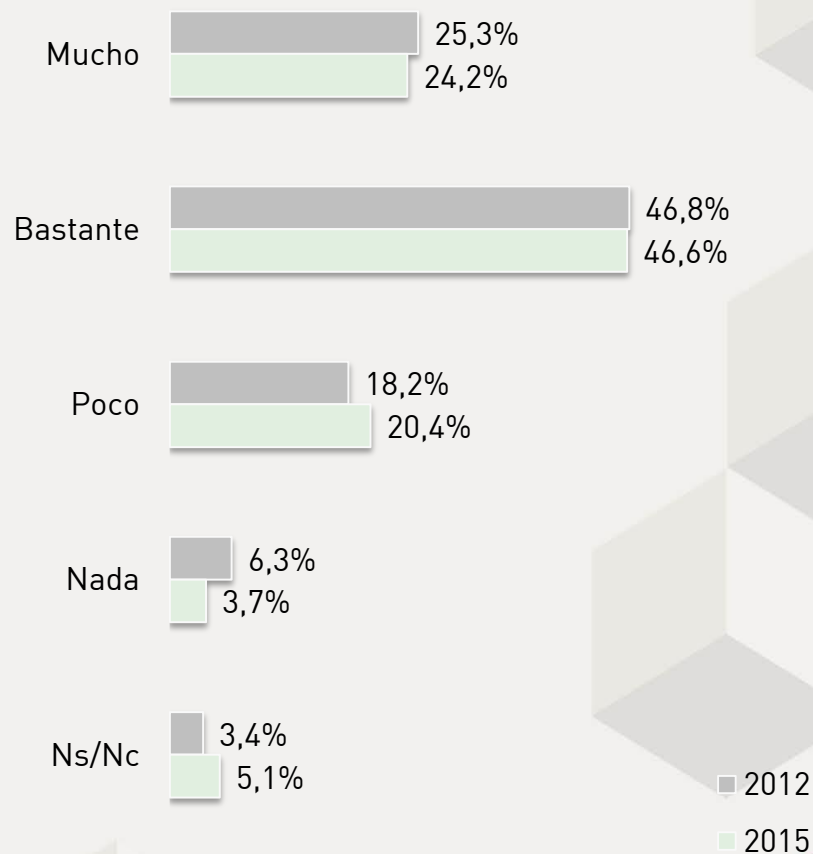


## ¿Cuánto cree Ud. que el cambio climático global afecta al clima en su municipio?



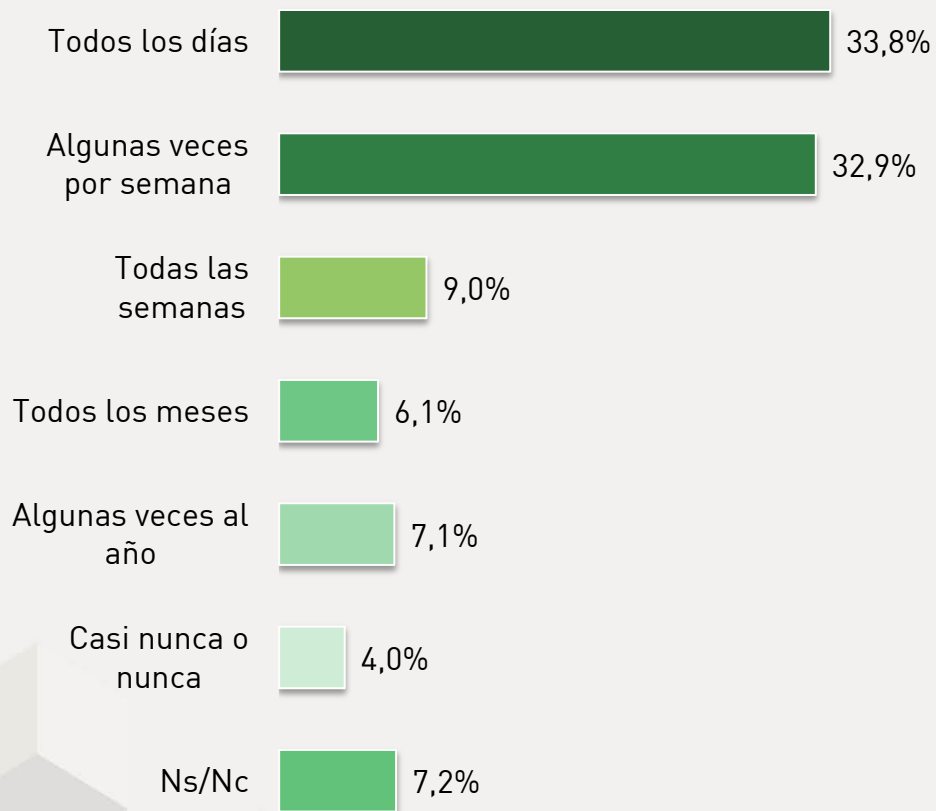
n = 1.426

### Evolución





## ¿Con qué frecuencia tienen problemas de ruidos molestos?



n = 1.426

## Evolución



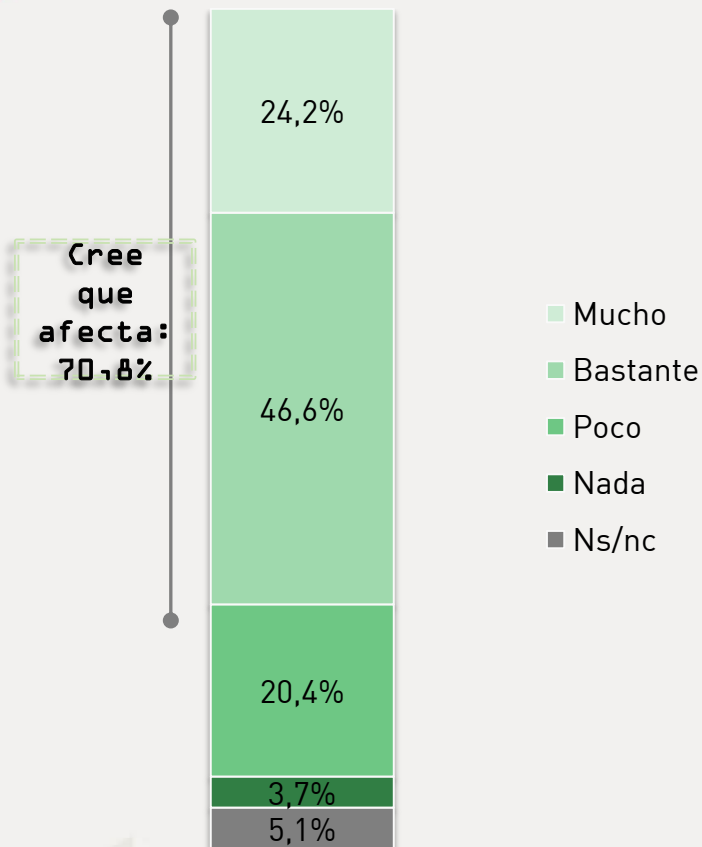


## VULNERABILIDAD ANTE DESASTRES NATURALES



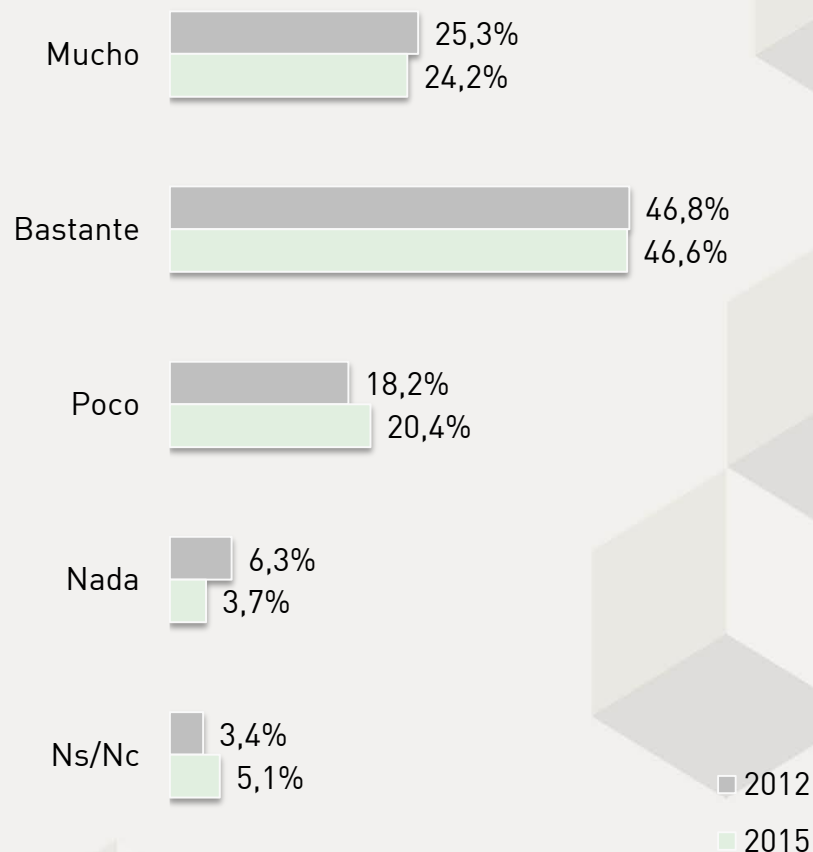


## ¿Cuánto cree Ud. que el cambio climático global afecta al clima en su municipio?



n = 1.426

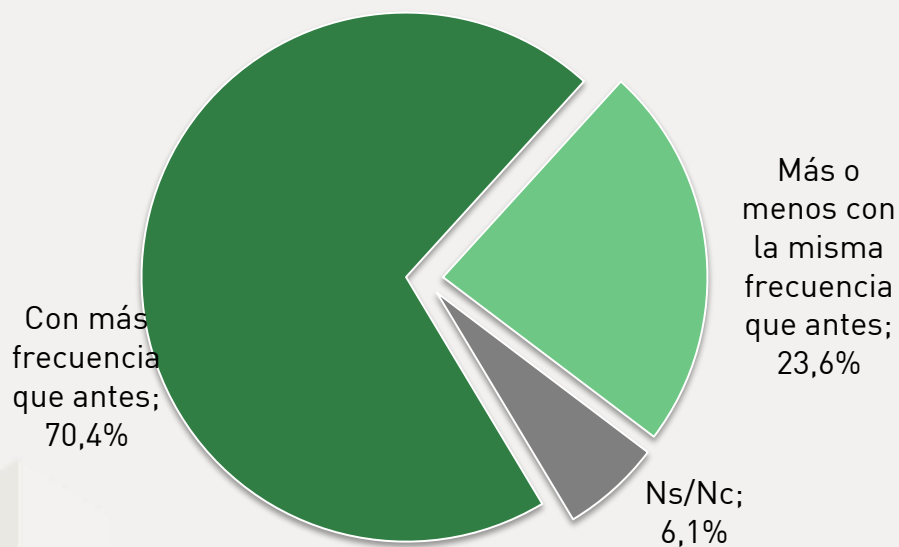
### Evolución





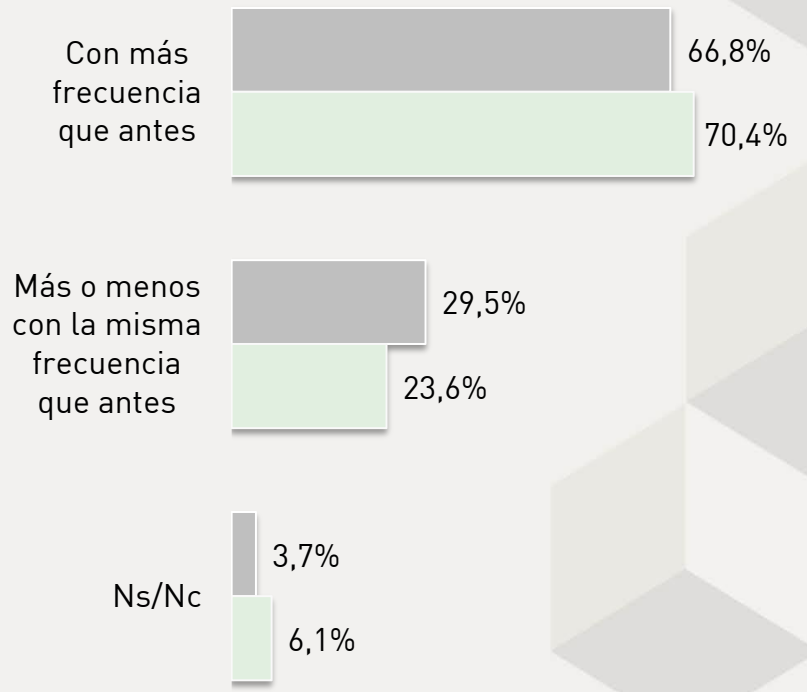


¿Ud. cree que en Gral. Pueyrredón los eventos climáticos extremos (inundaciones, olas de calor, olas de frío, temporales) ocurren...?



n = 1.426

### Evolución

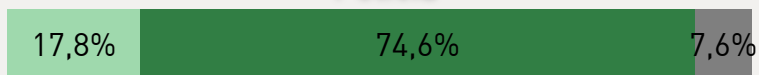


■ 2012  
■ 2015




¿Diría Ud. que cada uno de las siguientes personas o grupos que le voy a mencionar está preparado o no para hacer frente a un desastre natural, por ejemplo un temporal de lluvia muy fuerte que pudiera ocurrir en la ciudad o en el área donde Ud. vive?

### Policía



■ Preparado ■ No preparado ■ Ns/Nc

### Bomberos



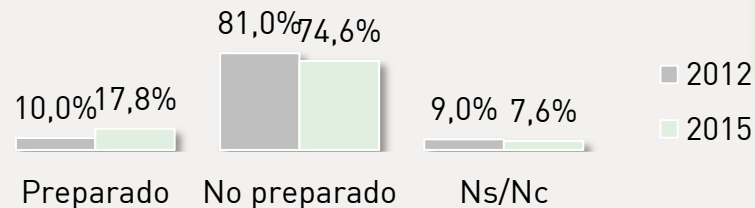
■ Preparado ■ No preparado ■ Ns/Nc

### Hospitales

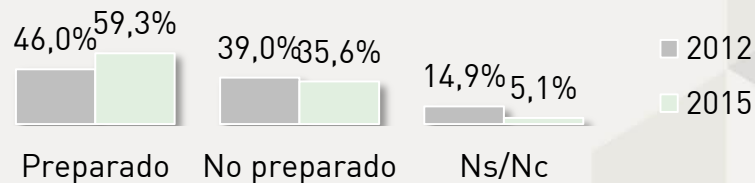


■ Preparado ■ No preparado ■ Ns/Nc

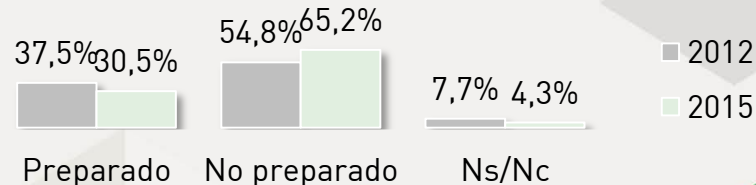
### Evolución



### Evolución



### Evolución




n = 1.426





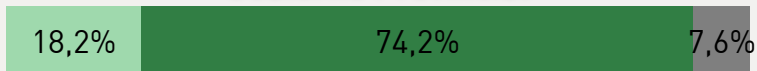
¿Diría Ud. que cada uno de las siguientes personas o grupos que le voy a mencionar está preparado o no para hacer frente a un desastre natural, por ejemplo un temporal de lluvia muy fuerte que pudiera ocurrir en la ciudad o en el área donde Ud. vive?

### Gobierno Nacional



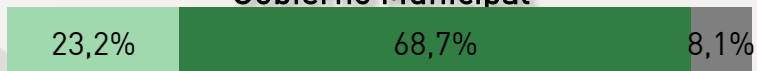
■ Preparado ■ No preparado ■ Ns/Nc

### Gobierno Provincial\*



■ Preparado ■ No preparado ■ Ns/Nc

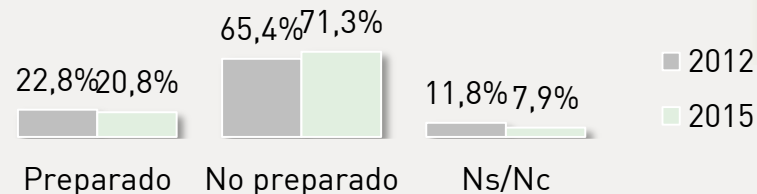
### Gobierno Municipal



■ Preparado ■ No preparado ■ Ns/Nc

n = 1.426

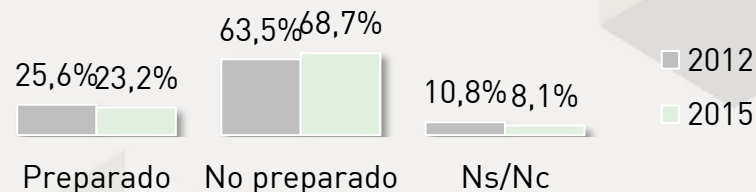
### Evolución



### Evolución

\*Item no relevado en 2012

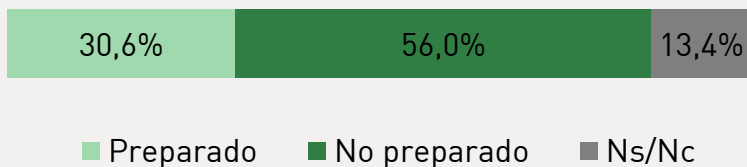
### Evolución



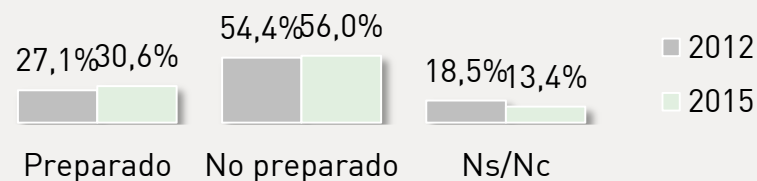


¿Diría Ud. que cada uno de las siguientes personas o grupos que le voy a mencionar está preparado o no para hacer frente a un desastre natural, por ejemplo un temporal de lluvia muy fuerte que pudiera ocurrir en la ciudad o en el área donde Ud. vive?

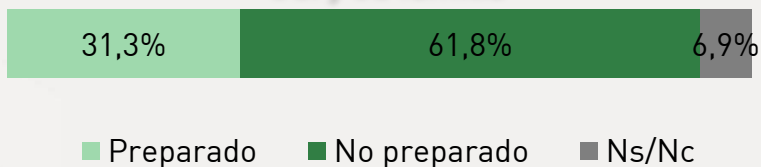
### Militares



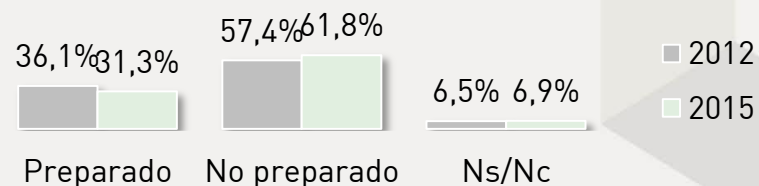
### Evolución



### Ud. y su familia



### Evolución



n = 1.426

