



Mar del Plata **entre todos**
Monitoreo Ciudadano

Mar del Plata en datos

La importancia de enriquecer el debate



RED

INSTITUCIONES SOCIEDAD CIVIL

SIN VINCULACIONES POLITICO PARTIDARIAS



Monitorear y socializar información confiable para que la ciudadanía, sus organizaciones y el gobierno, se involucren en la mejora de la calidad de la vida actual y futura de la ciudad y la región.

FASES DE UNA CIUDAD en la Iniciativa CIUDADES EMERGENTES Y SOSTENIBLES



Sostenibilidad ambiental
y cambio climático



Sostenibilidad Urbana



Sostenibilidad Fiscal
y buena gobernanza

BID - MGP

IMPLEMENTACIÓN INICIATIVA
2011 -2012

PUBLICACIÓN
2013

MdPET

INICIO ACTIVIDADES DE MONITOREO
2015

¿Qué monitoreamos?

- **Sostenibilidad urbana** → Indicadores
- **Percepción ciudadana** → Encuesta
- **Ejecución de planes** → Plan de acción

¿Qué temas abordamos?

Sostenibilidad Medioambiental
y Cambio Climático →

- Agua, Saneamiento y Drenaje
- Gestión de Residuos Sólidos
- Energía
- Ambiente

Sostenibilidad Urbana →

- Vivienda y uso de suelo
- Inequidad Urbana
- Transporte
- Economía y empleo
- Turismo Sostenible
- Conectividad
- Educación
- Seguridad Ciudadana
- Salud



Sostenibilidad Fiscal y Gobierno →

- Gestión Pública Participativa
- Gestión Económico Financiera del Municipio



¿CÓMO TRABAJAMOS?

Series 2014 - 2015

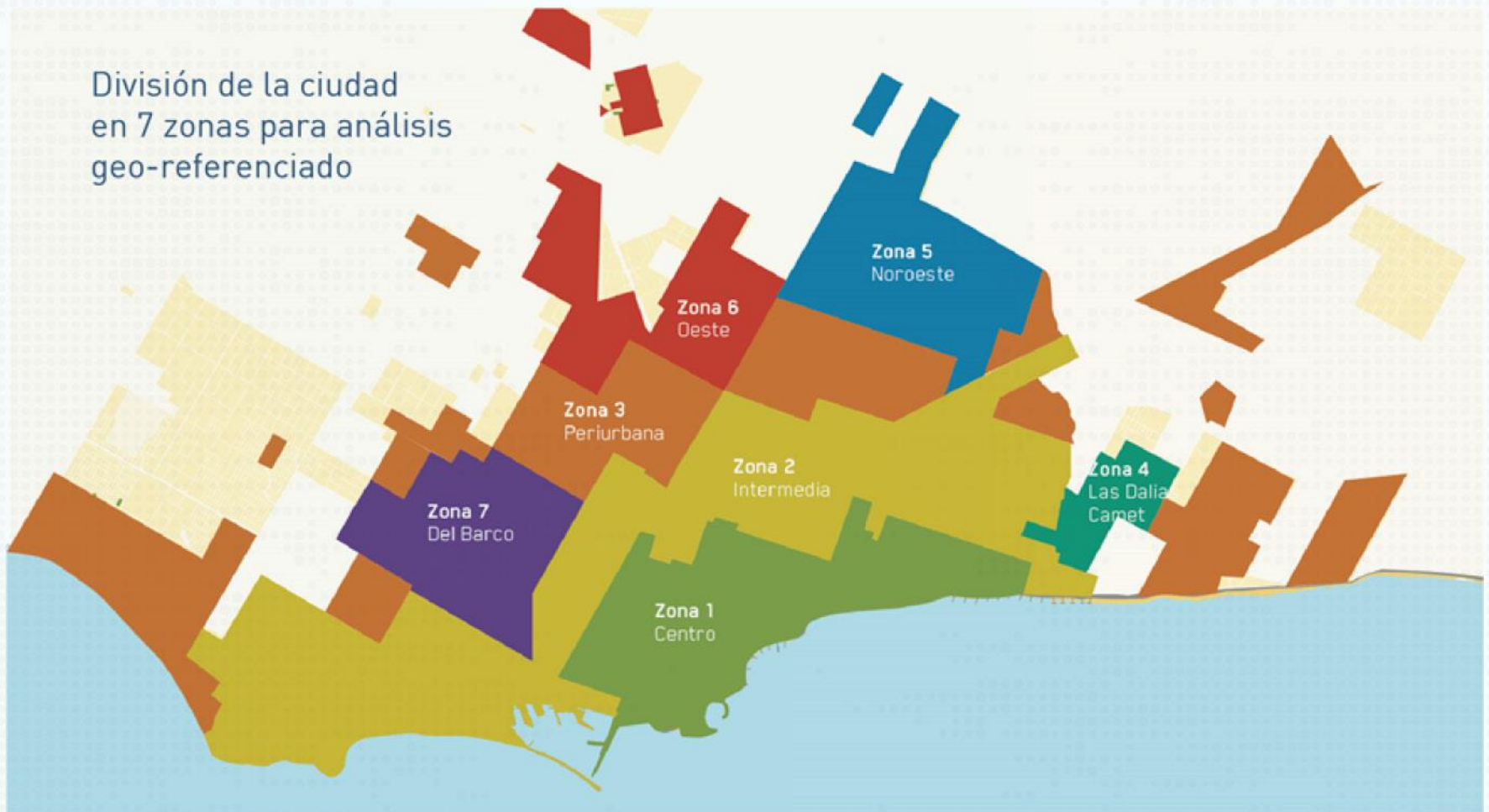
120 Fuentes - 300 Entrevistas

Recopilación - Sistematización

Validación con especialistas

1426 Encuestas presenciales domiciliarias

División de la ciudad
en 7 zonas para análisis
geo-referenciado





¿QUÉ BUSCAMOS CON ESTO?

Estimular toma de
decisiones y opinión
basada en evidencia



¿QUÉ BUSCAMOS CON ESTO?

Enriquecer el debate

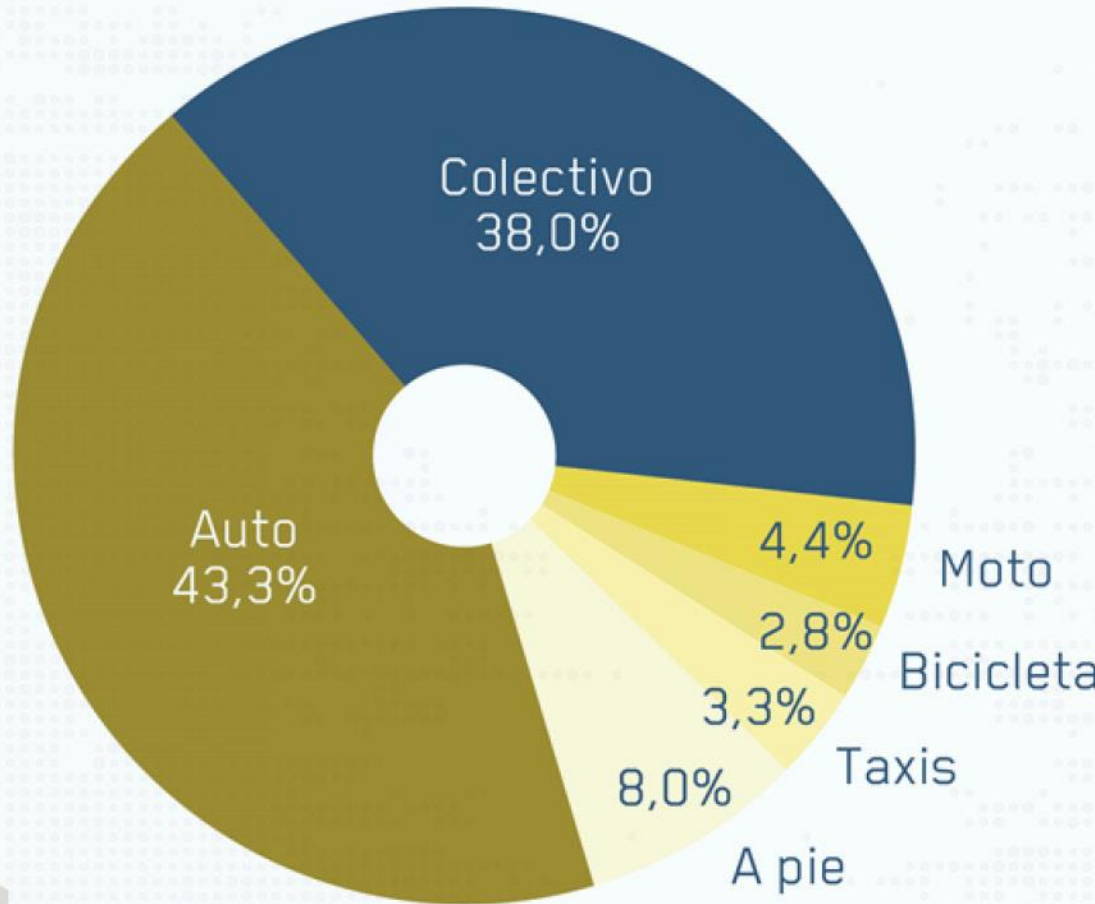
Significa saber que consumimos



Litros de agua
por persona
2015

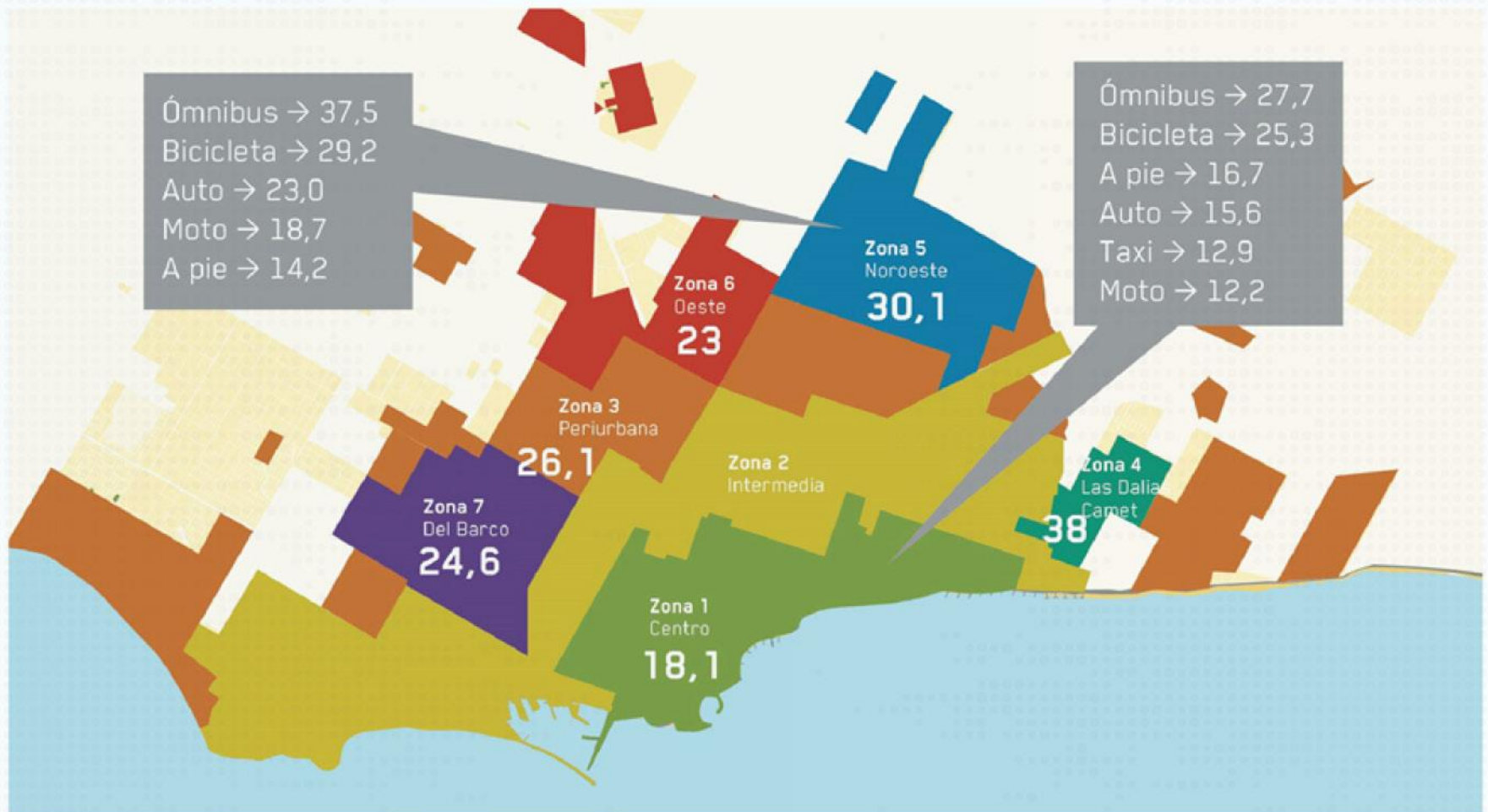


¿Futuro?






Tiempo promedio de viaje: 23 minutos



Estadía promedio del turista



Promedio

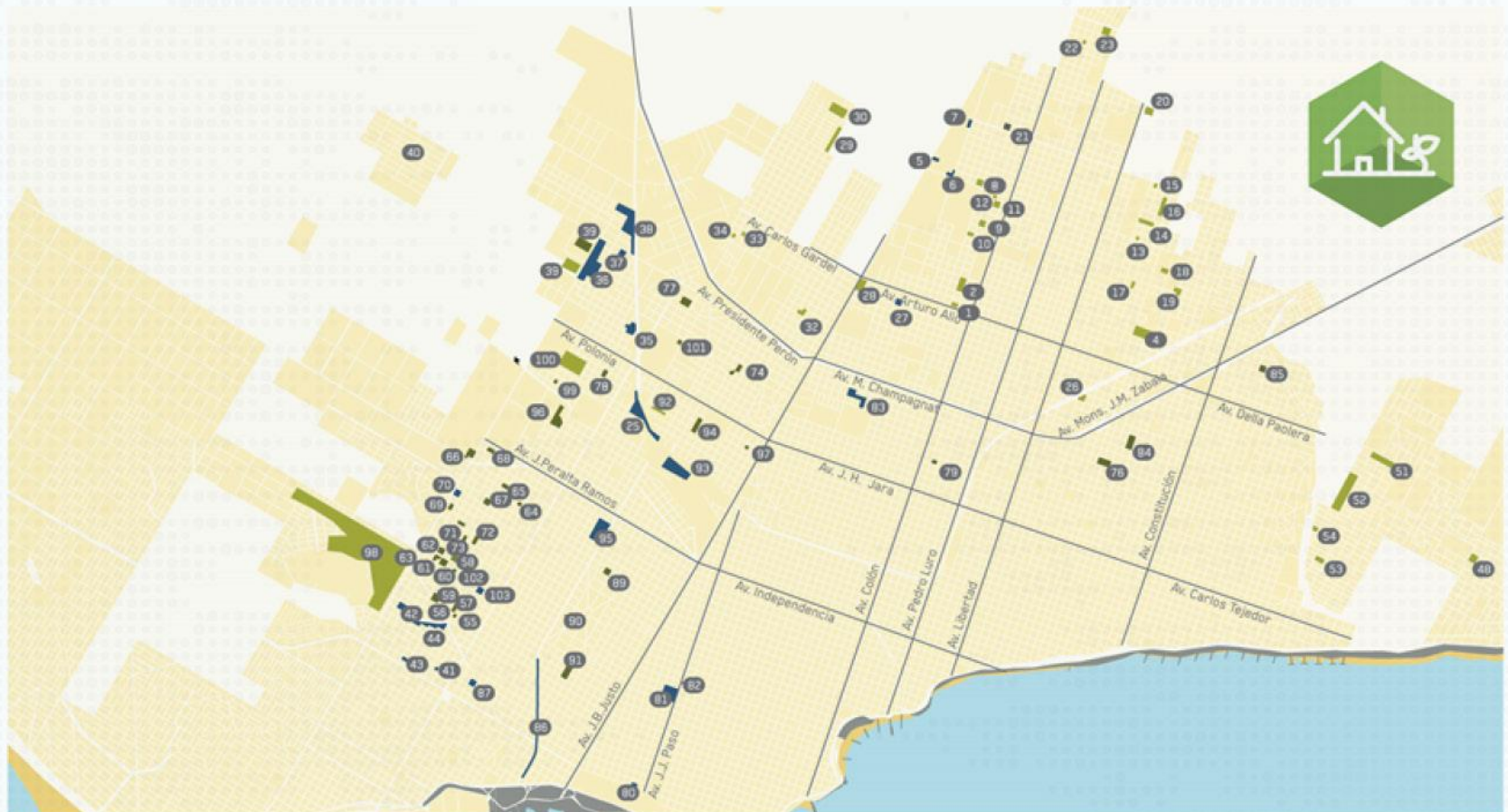


Temporada
alta

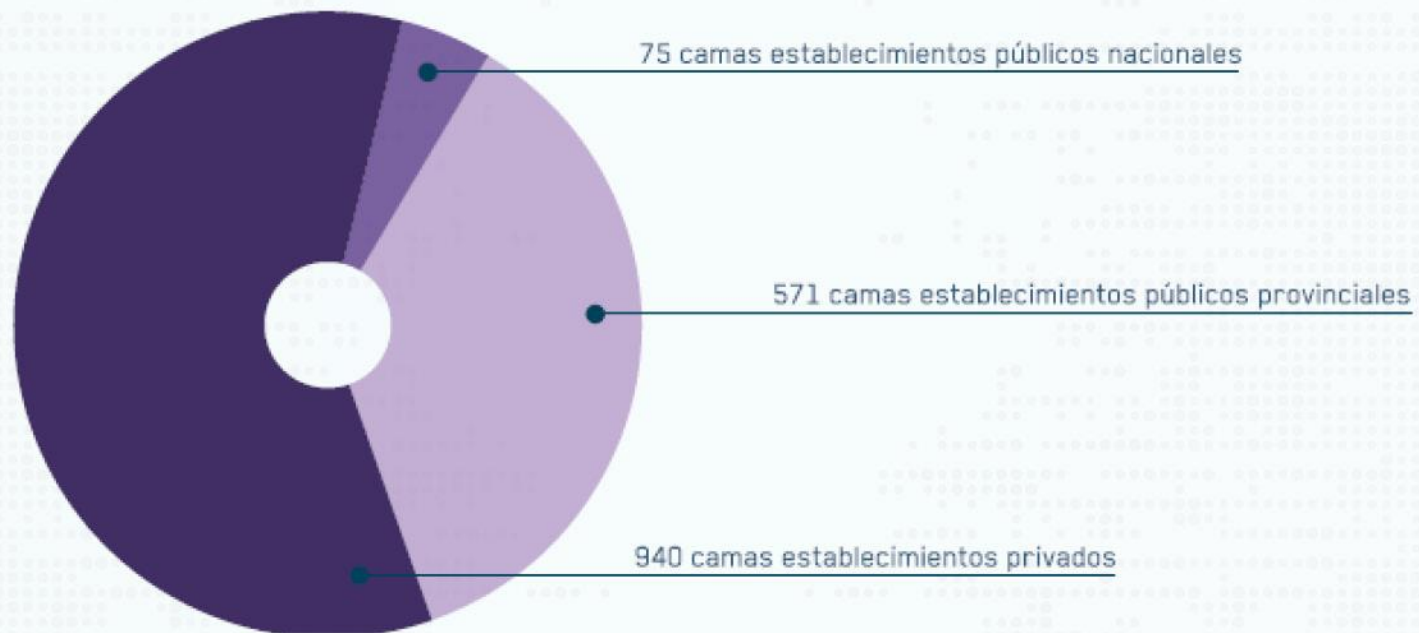


Temporada
baja

103 asentamientos informales



Cantidad de camas de internación, por tipo de establecimiento





Plan de acción: 50 acciones

3 completadas

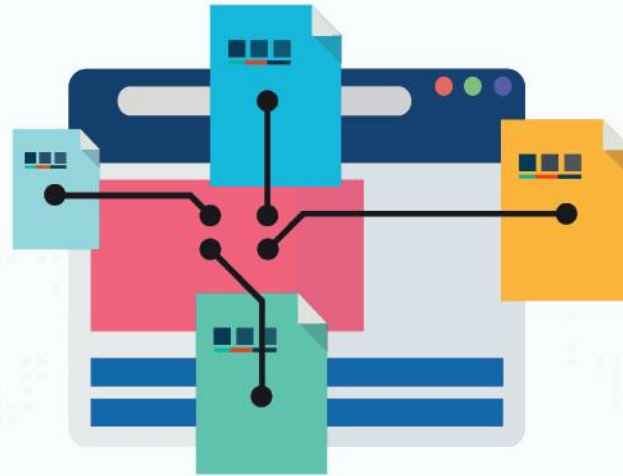
22 en proceso

9 no realizadas

16 no pudimos acceder a la información

Presentación del informe





¿Y cómo se accede a los resultados?


Bienvenido a este espacio de participación ciudadana plural y sin banderas políticas, donde todos los actores sociales trabajamos para medir, informar, evaluar y dar seguimiento a los temas que influyen en la calidad de vida de todos los marplatenses. ¿Contamos con vos?



www.marplatentaentretodos.org

Temas

Con el objetivo de identificar los factores que afectan la calidad de vida en la ciudad y reconocer cuáles son los principales desafíos para alcanzar un desarrollo sostenible, se realizó un trabajo de diagnóstico en el que se analizaron diferentes temas.

 Agua, saneamiento y drenaje	
 Gestión de residuos sólidos	
 Energía	
 Ambiente	
 Vivienda y uso de suelo	
 Inequidad urbana	
 Transporte	
 Economía y empleo	
 Turismo sostenible	
 Conectividad	
 Educación	

350
litros/persona/día

Consumo anual de agua per cápita

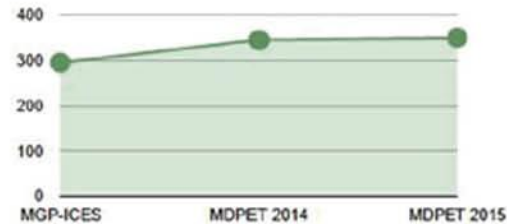
MDPET 2015 B3 ● ○ ○ No sostenible, desempeño altamente crítico [Ver más detalles](#)



Fuente

Datos provistos por: OSSE, MGP|DIE, EMTUR

Evolución



Comparación con otras ciudades



Además de ver el valor de cada indicador...

350

litros/persona/día

Consumo anual de agua per cápita

MDPET 2015 B3 ● ○ ○ No sostenible, desempeño altamente crítico

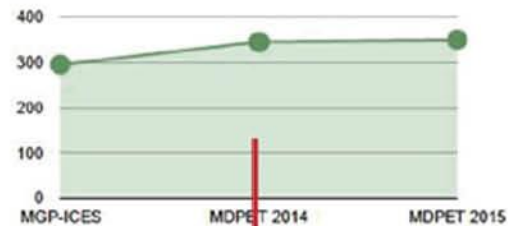
[Ver más detalles](#)



Fuente

Datos provistos por: OSSE, MGP|DIE, EMTUR

Evolución



Comparación con otras ciudades



...se puede ver la evolución de Mar del Plata en el tiempo para cada tema

350

litros/persona/día

Consumo anual de agua per cápita

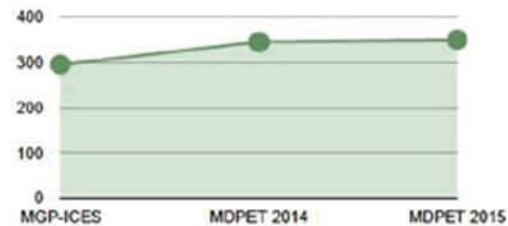
MDPET 2015 B3 ● ○ ○ No sostenible, desempeño altamente crítico

[Ver más detalles](#)


Fuente

Datos provistos por: OSSE, MGP|DIE, EMTUR

Evolución



Comparación con otras ciudades



...la confiabilidad
asignada a cada indicador

350

litros/persona/día

Consumo anual de agua per cápita

MDPET 2015 | B3 | ● ○ ○ No sostenible, desempeño altamente crítico

[Ver más detalles](#)



Fuente

Datos provistos por: OSSE, MGP|DIE, EMTUR

Evolución



Comparación con otras ciudades



→ ...la fuente de cada indicador

350

litros/persona/día

Consumo anual de agua per cápita

MDPET 2015 B3 ● ○ ○ No sostenible, desempeño altamente crítico

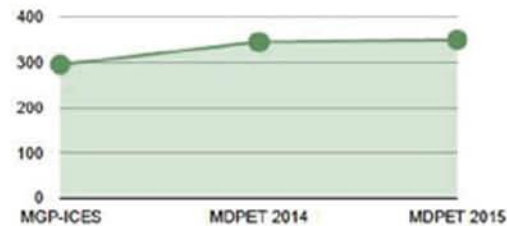
[Ver más detalles](#)



Fuente

Datos provistos por: OSSE, MGP|DIE, EMTUR

Evolución



Comparación con otras ciudades



...si está disponible,
se puede comparar con
otras ciudades
(www.urbandashboard.org)

350

litros/persona/día

Consumo anual de agua per cápita

MDPET 2015 B3 ● ○ ○ No sostenible, desempeño altamente crítico

[Ver más detalles](#)



Fuente

Datos provistos por: OSSE, MGP|DIE, EMTUR

Evolución



Comparación con otras ciudades



...se puede compartir

Documentos

En esta sección vas a encontrar documentos con información confiable sobre Mar del Plata, tanto elaborados íntegramente por Mar del Plata Entre Todos, como por entidades o autores calificados, cuya selección fue realizada por nuestro equipo técnico en base a la precisión y confiabilidad de los datos.

DOCUMENTOS DESTACADOS

30-06-2016 [Primer Informe de Mar del Plata Entre Todos - Monitoreo Ciudadano](#) 



 [Descargar](#) pdf | 279 páginas

 ... y TODO se puede descargar



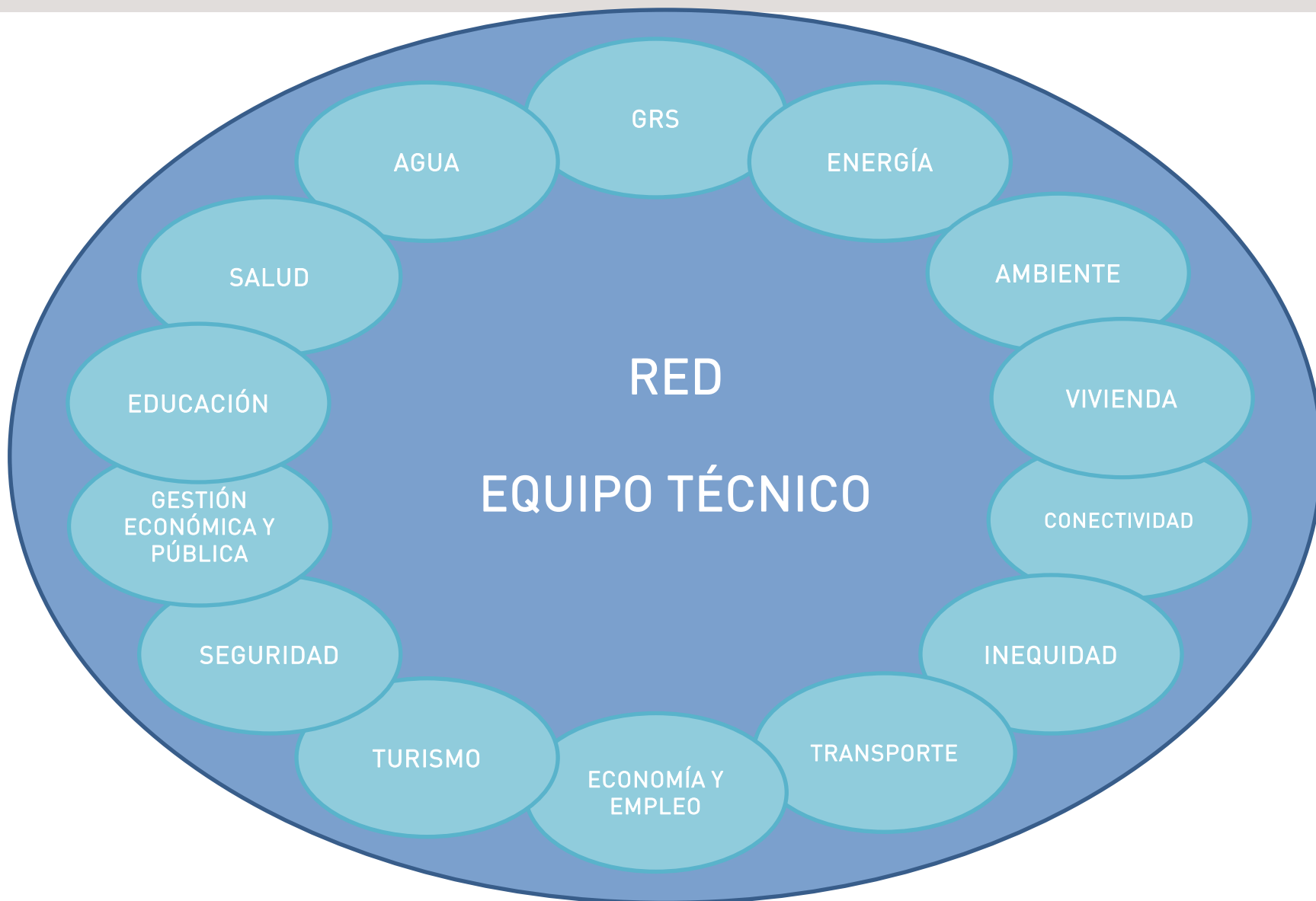
Por que creemos que el conocimiento que se comparte se valoriza, puesto que puede actualizarse y mejorarse



¿Cómo crece MdP Entre Todos?

- **+ Entre Todos**
- **Realizando un mejor diagnóstico**
- **Estimulando el uso de los datos**

PRÓXIMOS PASOS



Taller de Costas



Taller de Salud



Encuentro de Producción



Mar del Plata **entre todos**
Monitoreo Ciudadano



Mesas Sectoriales



**Estamos convencidos de que la
primera forma de participar
como ciudadanos es**


INFORMANDONOS

**qué es lo que sucede en
Mar del Plata**



Mar del Plata **entre todos**
Monitoreo Ciudadano

¿PARA QUÉ?



Para que todos, ciudadanos, instituciones y
gobierno nos

INVOLUCREMOS

en la mejora de calidad de vida actual y
futura de la ciudad o región

¡MUCHAS GRACIAS!

www.mardelplataentretodos.org

info@mardelplataentretodos.org

