



★ **MDP** ★

EN

**FASE 3**




Mar del Plata **entre todos**  
Monitoreo Ciudadano



# RESULTADOS GENERALES

## ¿Cómo vivimos el cambio de fase en Mar del Plata?

ESTA ENCUESTA FUE REALIZADA GRACIAS A LA COLABORACIÓN DE



Mar del Plata **entre todos**  
Monitoreo Ciudadano

A continuación se presentan los resultados generales de la encuesta: "**¿Cómo vivimos el cambio de fase en Mar del Plata?**" realizada de manera online entre el 31 de agosto y el 4 de septiembre de 2020 a un total de **4611 personas**.

Desde la Red Mar del Plata Entre Todos queremos agradecer a todas las personas que destinaron tiempo para participar de la encuesta y a quienes colaboraron en su difusión.

La circunstancia que atravesamos nos invita a reflexionar y a potenciar las redes de colaboración y solidaridad en nuestra comunidad.

Superar esta situación implica un compromiso de todos y todas, basado en la responsabilidad social y la empatía.

Es momento de cuidarnos.

**¡GRACIAS!**



Mar del Plata **entre todos**  
*Monitoreo Ciudadano*

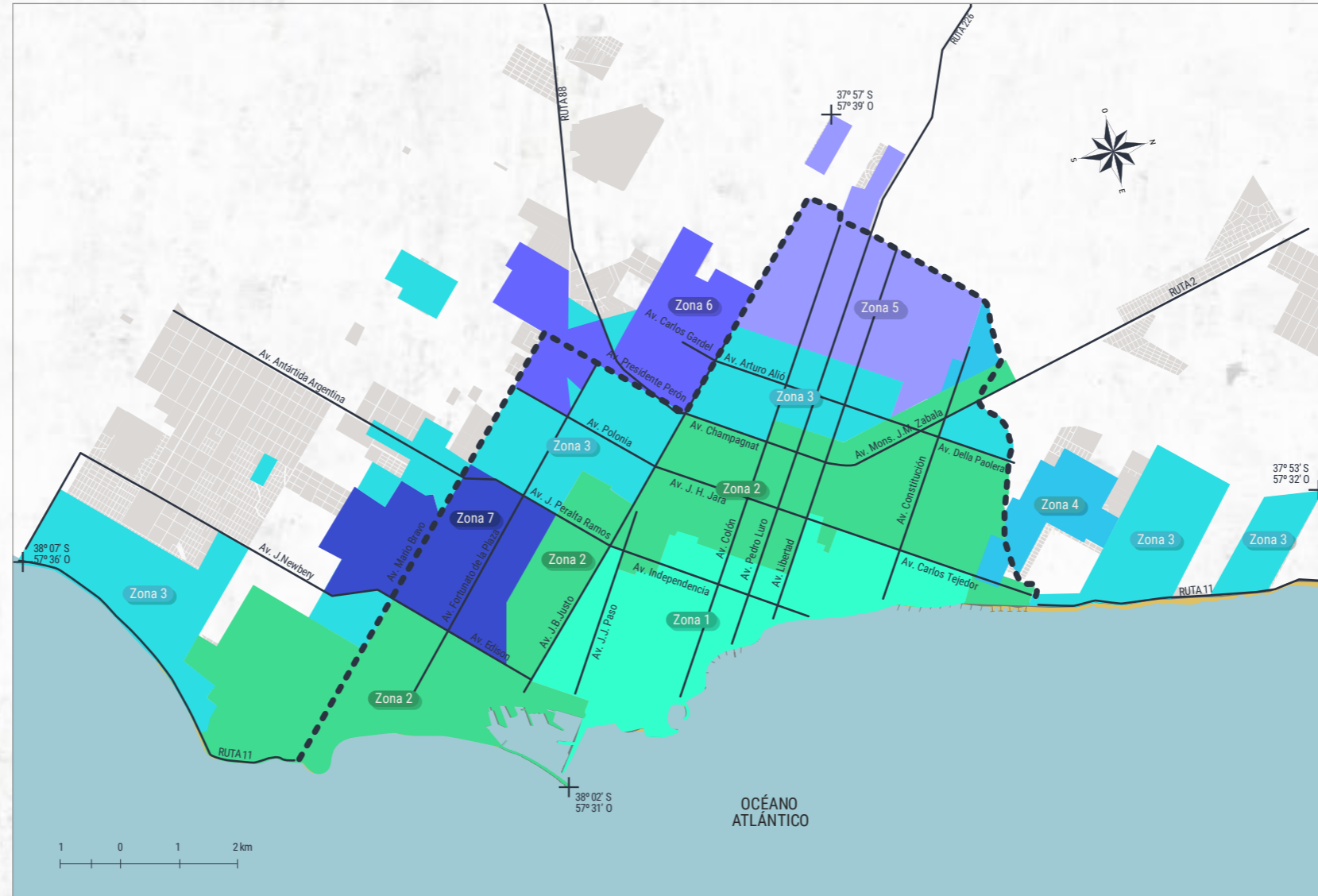
## Ficha técnica

- Relevamiento realizado entre los días 31 de agosto y 4 de septiembre de 2020
- **Universo de estudio:** Residentes del Partido de Gral. Pueyrredon, mayores de 16 años
- **Metodología:** on line, cuestionario auto-administrado.
- **Muestreo:** Si bien la muestra resulta auto-seleccionada, se la post-estratificó con cuotas de zonas geográficas, basados en las siete zonas determinadas por el BID en el marco del Programa "Ciudades Emergentes y Sostenibles" y cuotas globales de sexo, rango de edad y nivel educativo, cuya estructura cumple con las cuotas poblacionales. Dicha post-estratificación, junto con el gran número de respuestas y consiguiente variabilidad de la muestra, dan relevancia a los resultados obtenidos.  
**Se analizan comparativamente los resultados de aquellas preguntas que fueron relevadas en el estudio previo, realizado entre los días 4 y 8 de mayo de 2020**
- **Casos:** 4611 casos efectivos. 4500 casos ponderados.

**Dirección general del proyecto:** Mg. Mariana Foutel – Consultora FAWARIS

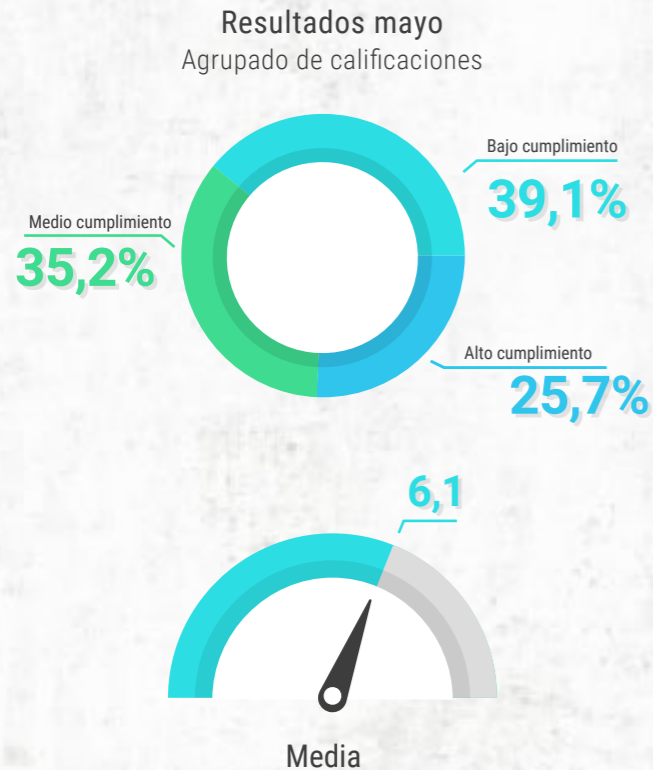
**Dirección técnica del proyecto:** Mg. Daniela Alberti - Consultora FAWARIS

# Ficha técnica



## RESULTADOS GENERALES: "¿Cómo vivimos el cambio de fase en Mar del Plata?"

P1. ¿Cómo calificarías el nivel de cumplimiento del aislamiento social preventivo y obligatorio en Mar del Plata durante la última semana (semana previa al retroceso a fase 3)? Utilizá un puntaje de 0 a 10, siendo 0 nulo cumplimiento y 10 cumplimiento total.



**La media de cumplimiento percibido del aislamiento en la ciudad se reduce casi 2 puntos respecto de mayo.**

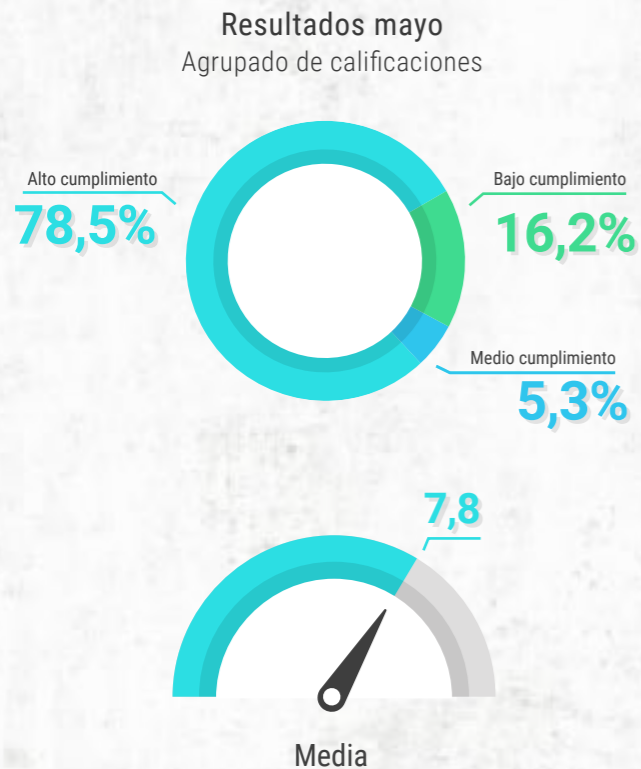
**Perciben mayor cumplimiento los residentes de las zonas 1, 4 y 5, mientras que los trabajadores en relación de dependencia perciben, en mayor proporción, un bajo nivel de cumplimiento general.**

1. Bajo = (0 a 5). Medio = (6 y 7). Alto = (8 a 10)

## RESULTADOS GENERALES: "¿Cómo vivimos el cambio de fase en Mar del Plata?"

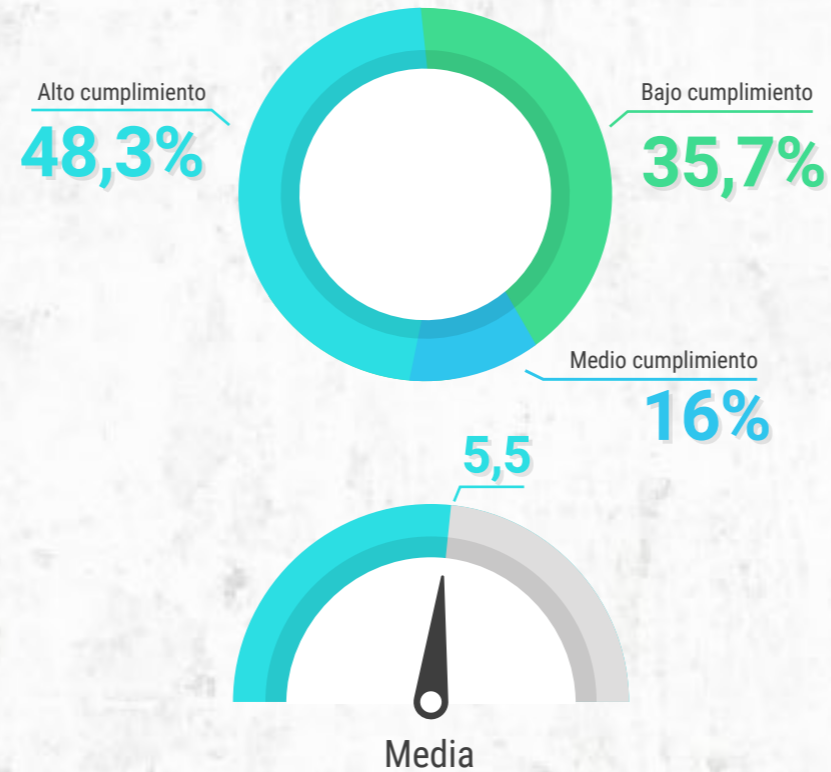
P2. ¿Cómo calificarías tu propio nivel de cumplimiento del aislamiento social preventivo y obligatorio durante la última semana (semana previa al retroceso a fase 3)?

Utilizá un puntaje de 0 a 10, siendo 0 nulo cumplimiento y 10 cumplimiento total.



### Resultados actuales


Agrupado de calificaciones



En línea con la percepción a nivel ciudad también disminuye la media de cumplimiento personal respecto a mayo.

Quienes declaran mayor nivel de cumplimiento personal son las mujeres, los residentes de las zonas 7, 5 y 2, los mayores de 40 años y los inactivos.

P3. Desde que inició la pandemia del COVID-19, dirías que tu temor actual al contagio es:




**El incremento del temor al contagio se observa en mayor proporción entre las mujeres, los mayores de 40 años y quienes se desempeñan en relación de dependencia.**

**Quienes declaran un menor nivel de cumplimiento del aislamiento presentan, con mayor proporción, menor o nulo temor al contagio.**



RESULTADOS GENERALES: "¿Cómo vivimos el cambio de fase en Mar del Plata?"

P4. Dada la evolución de casos en Mar del Plata, ¿cuál es tu grado de acuerdo con la decisión de retroceder a fase 3 por 10 días?




Son proporcionalmente más las mujeres, los mayores de 40 años y quienes se desempeñan en relación de dependencia quienes acuerdan con el retroceso de fase, en tanto los trabajadores independientes se manifiestan con mayor proporción en desacuerdo.

2. Menor acuerdo = (parcialmente en desacuerdo + en desacuerdo) - 3. Mayor acuerdo = (de acuerdo + parcialmente de acuerdo)





P5. ¿En qué medida dirías que la noticia del regreso a fase 3 afectó tu estado de ánimo?




**Los jóvenes, los trabajadores independientes y aquellos que reconocieron una disminución en sus ingresos manifiestan, en mayor proporción, un empeoramiento de su estado de ánimo a causa del cambio de fase. En cambio, entre quienes se desempeñan en relación de dependencia el cambio de fase no ha impactado en su ánimo e incluso lo ha mejorado, aunque el impacto positivo ha sido en menor proporción.**



RESULTADOS GENERALES: "¿Cómo vivimos el cambio de fase en Mar del Plata?"

P6. Ante este cambio de fase, ¿en qué situación te encontrarás respecto al desarrollo de tu actividad laboral?

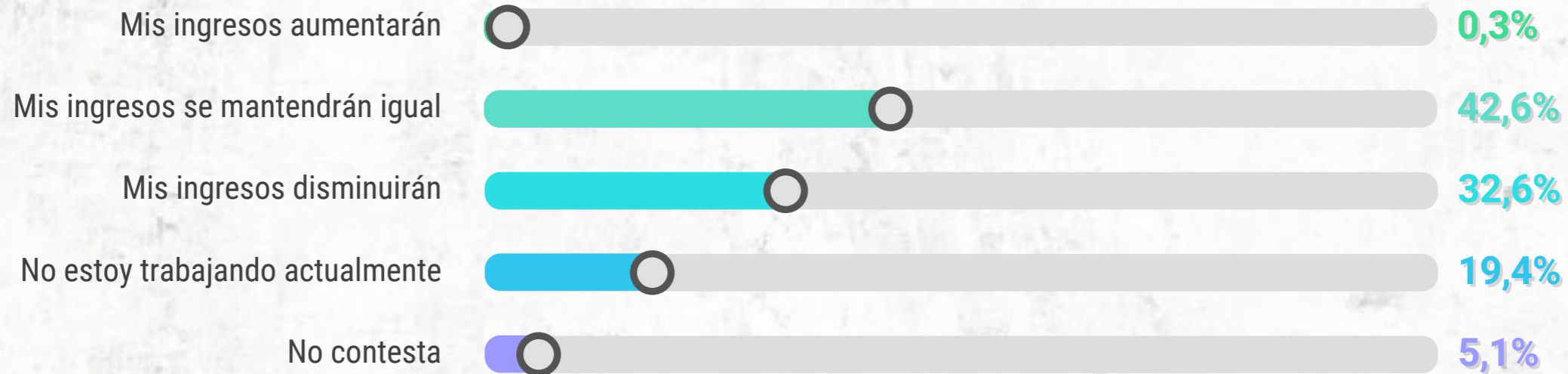


**Proporcionalmente más trabajadores independientes advierten que verán reducido el volumen de trabajo por la restricción de circulación, mientras que otros no podrán trabajar de ninguna forma. En tanto, quienes están en relación de dependencia no verán alterada su actividad laboral.**



RESULTADOS GENERALES: "¿Cómo vivimos el cambio de fase en Mar del Plata?"

P7. Y respecto a tus ingresos provenientes de la actividad laboral / autónoma / comercial, ¿Cómo afectará tus ingresos el retroceso a fase 3?




**La afectación de los ingresos se observa directamente relacionada con la situación ocupacional: en mayor proporción los independientes verán disminuidos sus ingresos ante el cambio de fase, mientras que quienes están en relación de dependencia reconocen que no sufrirán variación alguna.**



RESULTADOS GENERALES: "¿Cómo vivimos el cambio de fase en Mar del Plata?"

P8. De las siguientes actividades, ¿cuál dirías que es la que más impacto ha tenido en el brote de casos en Mar del Plata?




Son más los mayores de 40 años los que consideran que las reuniones sociales y otras actividades de esparcimiento han tenido el mayor impacto en el brote de casos, mientras que los menores lo atribuyen, en mayor proporción, a las actividades deportivas permitidas y a la reapertura de actividades económicas.

Los trabajadores en relación de dependencia coinciden, en mayor proporción, que el mayor impacto en el brote lo ha tenido la reapertura de actividades económicas, mientras que más trabajadores independientes manifiestan que ninguna actividad en particular tuvo impacto.



P9. ¿De qué actor crees que se necesita el mayor compromiso para combatir la propagación del coronavirus en la ciudad?



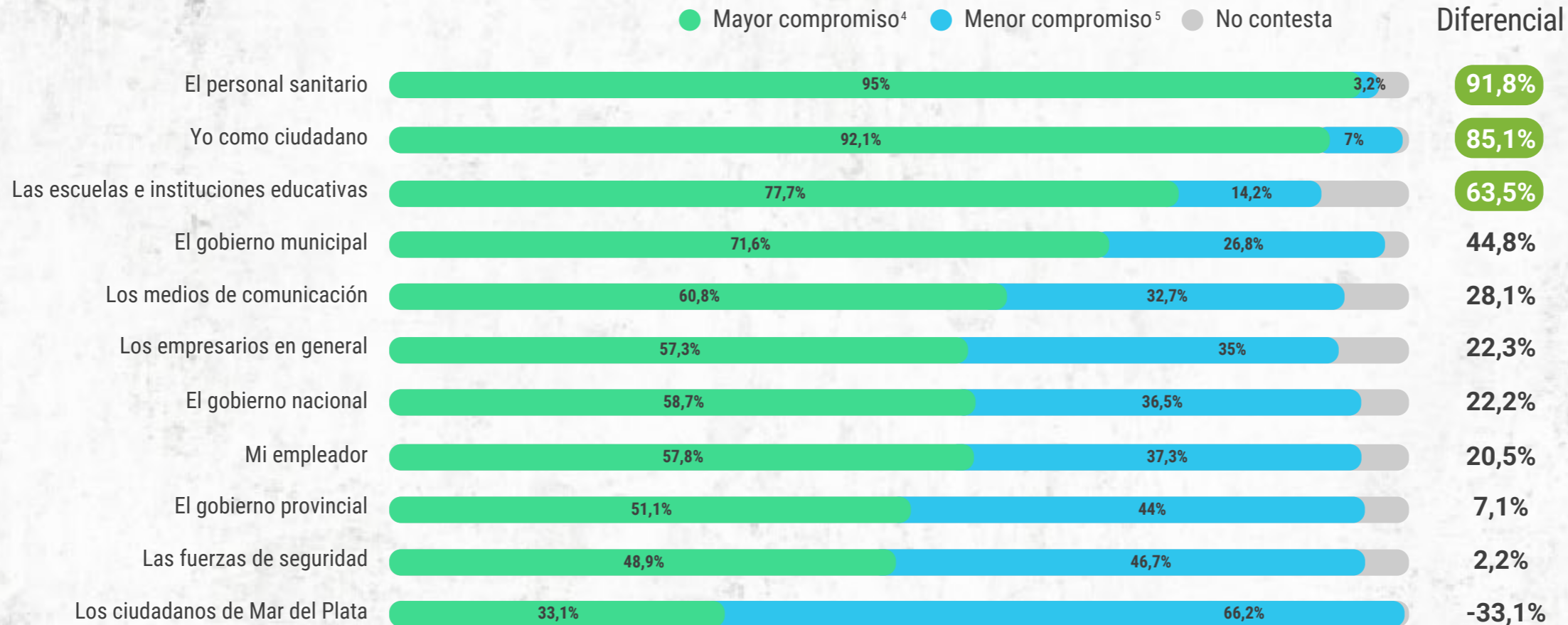
A pesar de que continúa siendo mayoritaria la demanda de compromiso de todos los actores en conjunto, ésta disminuyó en casi 25 puntos porcentuales respecto del relevamiento de mayo, duplicándose el porcentaje de compromiso por parte de los ciudadanos.

Los trabajadores independientes demandan, en mayor proporción, mayor compromiso de los gobernantes, lo mismo ocurre entre aquellos que adjudican mayor peso en el brote a la reapertura de actividades económicas.

Los varones, los mayores de 40 años, quienes trabajan en relación de dependencia y quienes creen que las reuniones sociales han tenido el mayor impacto en el brote asignan la demanda de mayor compromiso a los ciudadanos, mientras que las mujeres, los menores y los inactivos demandan mayor compromiso de todos trabajando en conjunto.

RESULTADOS GENERALES: "¿Cómo vivimos el cambio de fase en Mar del Plata?"

P10. Para cada uno de los siguientes actores sociales te pido que indiques qué nivel de compromiso percibís que han tenido durante la pandemia. En la página siguiente se pueden apreciar las respuestas correspondientes al relevamiento de mayo y las respectivas comparaciones.



4. Mayor compromiso = (muy comprometido + bastante comprometido)

5. Menor compromiso = (poco comprometido + nada comprometido)

## RESULTADOS GENERALES: "¿Cómo vivimos el cambio de fase en Mar del Plata?"

### RELEVAMIENTO SEPTIEMBRE

	Mayor Compromiso	Menor Compromiso	DIFERENCIAL SEPTIEMBRE
El gobierno municipal	71,6 %	26,8 %	44,8 %
El gobierno provincial	51,1 %	44 %	7,1 %
El gobierno nacional	58,7 %	36,5 %	22,2 %
Los medios de comunicación	60,8 %	32,7 %	28,1 %
Los ciudadanos de Mar del Plata	33,1 %	66,2 %	-33,1 %
Yo como ciudadano	92,1 %	7 %	85,1 %
Las escuelas e instituciones educativas	77,7 %	14,2 %	63,5 %
Los empresarios en general	57,3 %	35 %	22,3 %
Mi empleador	57,8 %	37,3 %	20,5 %
Las fuerzas de seguridad	48,9 %	46,7 %	2,2 %
El personal sanitario	95 %	3,2 %	91,8 %

### RELEVAMIENTO MAYO

	Mayor Compromiso	Menor Compromiso	DIFERENCIAL MAYO
	84,2 %	8,1 %	76,1 %
	70,3 %	25,6 %	44,7 %
	84,8 %	12,1 %	72,6 %
	74,7 %	19,2 %	55,4 %
	75,4 %	23,4 %	52,1 %
	96,9 %	1,8 %	95,1 %
	85,6 %	8,7 %	76,9 %
	46,4 %	40,8 %	5,6 %
	38,5 %	12,2 %	26,3 %
	81 %	16 %	64,9 %
	97 %	1,2 %	95,7 %

**En términos generales se percibe un menor nivel de compromiso de todos los actores durante la pandemia respecto de la medición de mayo.**

**Los ciudadanos de Mar del Plata han sufrido la peor caída en el compromiso percibido, pasando de un diferencial del 52% al único diferencial negativo de -33%**

**Las fuerzas de seguridad y los tres niveles de gobierno han sido los restantes actores con peor caída en el diferencial de compromiso percibido.**

**Los empresarios en general son los únicos actores que presentan un diferencial superior respecto de mayo, quedando rankeados en la mitad del gráfico de diferenciales. En esta oleada superan, aunque levemente, el diferencial de compromiso a nivel individual (mi empleador).**





## Principales y más relevantes emergentes del estudio

- La media de cumplimiento percibido del aislamiento en la ciudad durante la última semana (previa al retroceso a fase 3) registra un promedio de 4,2 puntos en una escala de 0 (nulo cumplimiento) a 10 (cumplimiento total), destacándose una reducción del promedio de **casi 2 puntos respecto del relevamiento de mayo**.
- De igual forma que ocurría en la medición anterior, la **autopercepción de cumplimiento es superior a la general** (5,5 en promedio). En línea con lo observado a nivel ciudad aquí también disminuye la media de cumplimiento personal a tres meses de la primer oleada, lo que da cuenta del impacto del tiempo transcurrido en los niveles de cumplimiento del aislamiento.
- El 40% declara sentir **mayor temor al contagio que al inicio de la pandemia**, en sintonía con el brote de casos que en los últimos días se ha experimentado en la ciudad, observándose en mayor proporción entre las mujeres, los mayores de 40 años y quienes se desempeñan en relación de dependencia. Quienes declaran un menor nivel de cumplimiento del aislamiento presentan, con mayor proporción, menor o nulo temor al contagio. En conclusión, y de forma transversal en los distintos puntos del informe, **las opiniones y percepciones de los marplatenses han quedado atravesadas fundamentalmente por dos variables: la edad y la situación laboral**.

## Principales y más relevantes emergentes del estudio

- **La decisión de retroceder a fase 3 por 10 días registra un alto nivel de acuerdo.** 7 de cada 10 marplatenses concuerdan, siendo las mujeres, los mayores de 40 años y quienes se desempeñan en relación de dependencia los que más acuerdan con el retroceso de fase, en tanto los trabajadores independientes se manifiestan con mayor proporción en desacuerdo.
- Independientemente de la fuerte validación de la medida, **el impacto del cambio de fase se observa tanto en lo emocional como en lo económico.** El 46% reconoce que su estado de ánimo ha empeorado ante la noticia del cambio de fase, siendo los más afectados los jóvenes, los trabajadores independientes y aquellos que reconocieron una disminución en sus ingresos. En cambio, entre quienes se desempeñan en relación de dependencia reconocen que el cambio de fase no ha impactado en su ánimo e incluso manifiestan que lo ha mejorado, aunque tal impacto positivo ha sido en menor proporción.
- En términos globales un 42% afirma que sus ingresos se mantendrán iguales en tanto un 32% reconoce que disminuirán. **La afectación de los ingresos se observa directamente relacionada con la situación ocupacional:** en mayor proporción los independientes afirman que verán disminuidos sus ingresos ante el cambio de fase, mientras que quienes están en relación de dependencia reconocen que no sufrirán variación alguna.

## Principales y más relevantes emergentes del estudio

- Con relación al impacto en el desarrollo de la actividad laboral, un 36% reconoce que continuará desempeñándose de igual manera, un 17% con menos volumen de trabajo por la restricción de circulación y un 12% se verá imposibilitado de trabajar.
- Poco más de la mitad considera que **las reuniones sociales y otras actividades de esparcimiento** son las que mayor impacto han tenido en el brote de casos en Mar del Plata. Si se pone foco en este guarismo puede observarse que refleja, en mayor proporción, la opinión de los mayores de 40 años, mientras que los menores lo atribuyen, en mayor proporción, a las actividades deportivas permitidas y a la reapertura de actividades económicas en segunda medida. Los trabajadores en relación de dependencia coinciden, en mayor proporción, que el impacto superior en el brote proviene de la reapertura de actividades económicas, mientras que más trabajadores independientes manifiestan que ninguna actividad en particular ha tenido impacto.
- Hay un alto nivel de acuerdo en que es necesario que **el compromiso para combatir la propagación del Coronavirus en la ciudad provenga de todos los actores sociales trabajando juntos**. Sin embargo, se registra menor coincidencia en este sentido respecto al relevamiento de mayo: mientras que al inicio de la pandemia 7 de cada 10 marplatenses coincidían en que se requería de un esfuerzo comunitario, hoy alcanza un 49%. En contraste, se duplica el porcentaje de compromiso requerido por parte de los ciudadanos, alcanzando ahora un 40%. En un análisis más profundo, los trabajadores independientes demandan, en mayor propor-

## Principales y más relevantes emergentes del estudio

ción, mayor compromiso de los gobernantes, lo mismo ocurre entre aquellos que adjudican mayor peso en el brote a la reapertura de las actividades económicas. Los varones, los mayores de 40 años, quienes trabajan en relación de dependencia y quienes creen que las reuniones sociales han tenido el mayor impacto en el brote asignan la demanda de mayor compromiso a los ciudadanos, mientras que las mujeres, los menores y los inactivos demandan mayor compromiso de todos trabajando en conjunto.

- Respecto del compromiso percibido para responder de manera efectiva al brote de Coronavirus sobresalen múltiples emergentes interesantes. En términos generales se percibe un menor nivel de compromiso de todos los actores durante la pandemia respecto de la medición de mayo. Los ciudadanos de Mar del Plata globalmente han sufrido la peor caída en el compromiso percibido, pasando de un diferencial (mayor compromiso – menor compromiso) del 52% al único diferencial negativo de -33%. En otras palabras, se destaca **la percepción de poco y nada comprometidos de los ciudadanos marplatenses.**
- **A pesar de la baja performance de compromiso que como comunidad tenemos, nuestro compromiso autopercibido se mantiene elevado,** registrando un 85% de diferencial, similar al observado en mayo. Más aún, se destaca que **el nivel de compromiso personal es el segundo en ranking, solo superado por el percibido respecto del personal sanitario,** el cual asciende al 95% entre muy y bastante comprometido.

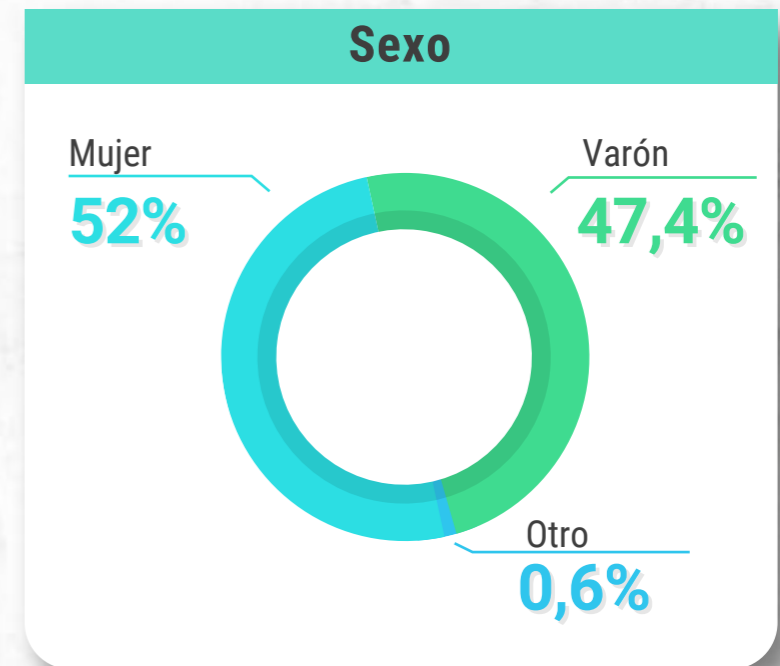
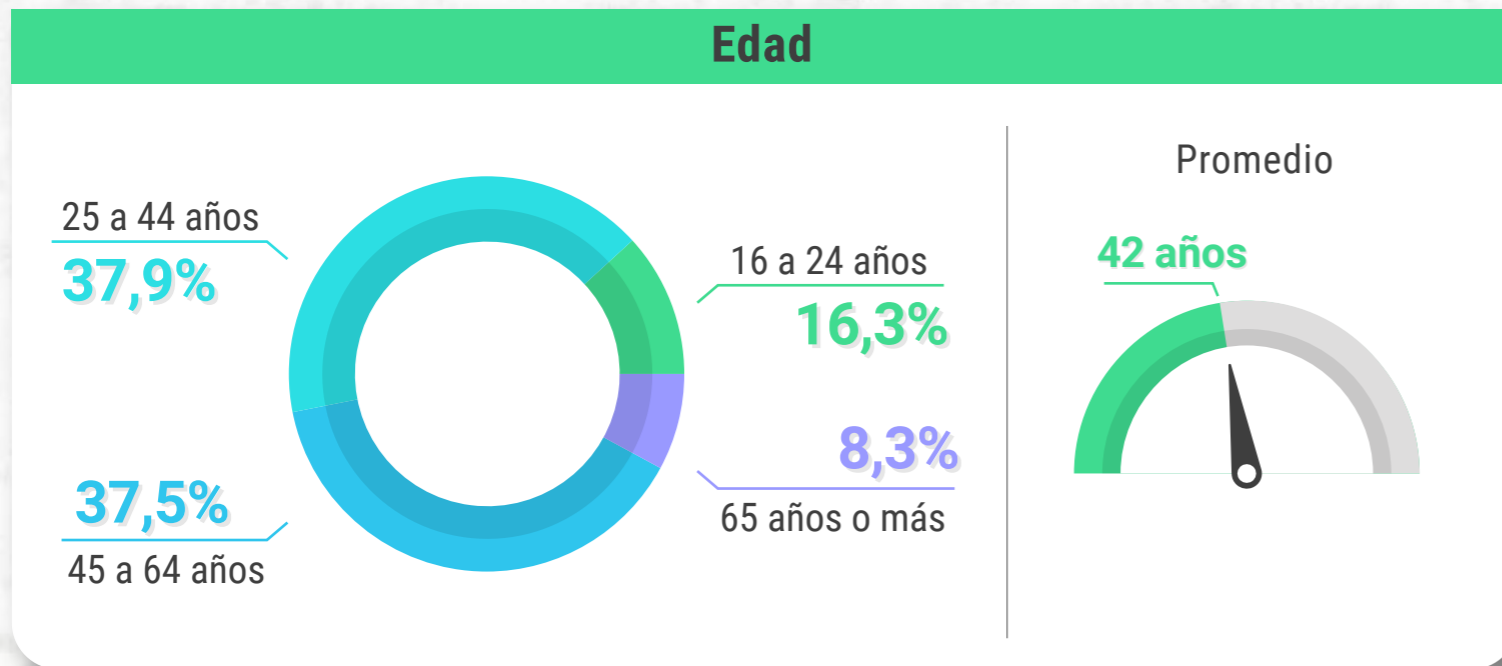
## Principales y más relevantes emergentes del estudio

- Las fuerzas de seguridad y los tres niveles de gobierno han sido los restantes actores con más caída en el diferencial de compromiso percibido. No obstante, cabe resaltar que el gobierno municipal aún ostenta casi un 45% de diferencial positivo, seguido por el gobierno nacional.
- **Los empresarios en general son los únicos actores que presentan un diferencial superior respecto de mayo**, quedando rankeados en la mitad del gráfico de diferenciales. En esta oleada superan, aunque levemente, el diferencial de compromiso percibido respecto del propio empleador.
- Para finalizar propusimos la siguiente consigna: sintetizar en sólo una palabra lo que representa para vos la cuarentena hoy. Con más de 4000 expresiones personales y espontáneas pudimos elaborar una nube de palabras que consolida las sensaciones que nos genera la cuarentena. **Hartazgo, incertidumbre y prevención** configuran el podio.

## Estructura de la muestra

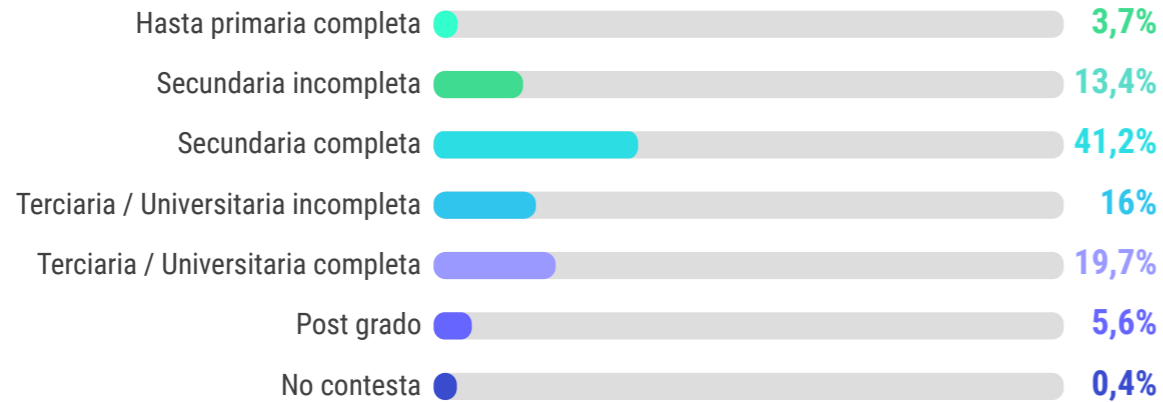
• Casos efectivos: **4611**

• Casos ponderados: **4500**

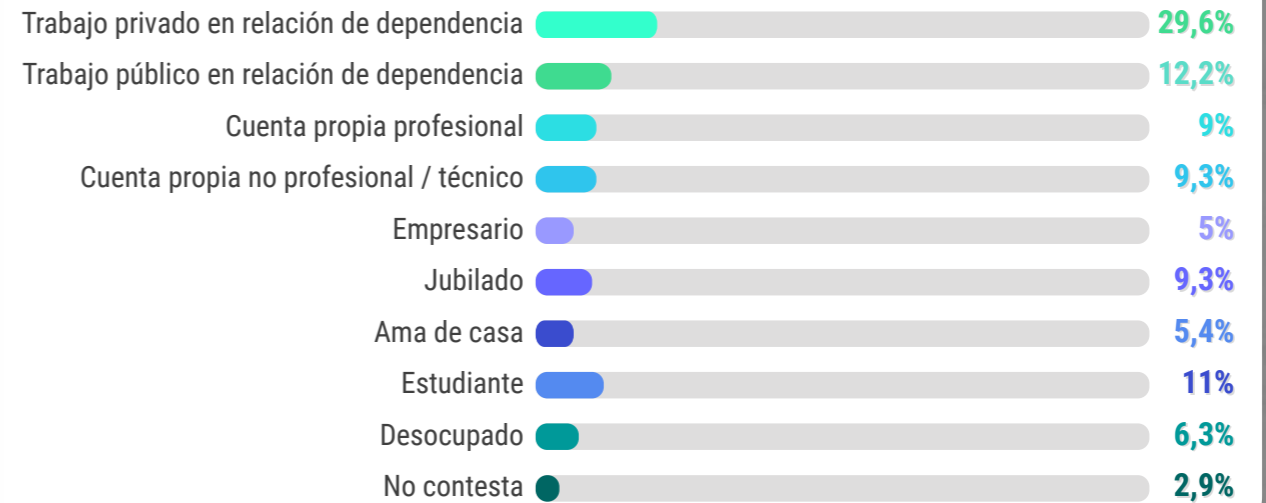


## Estructura de la muestra

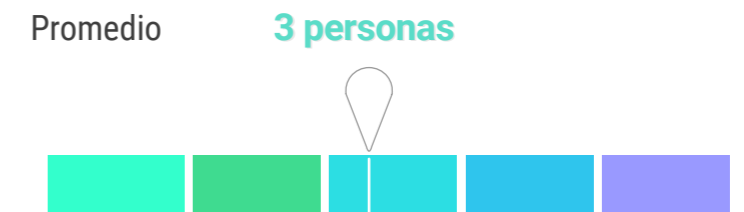
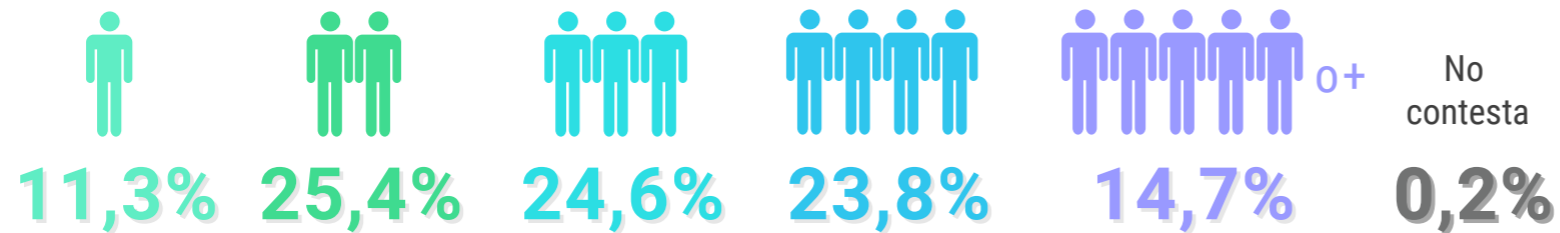
### Máximo nivel educativo



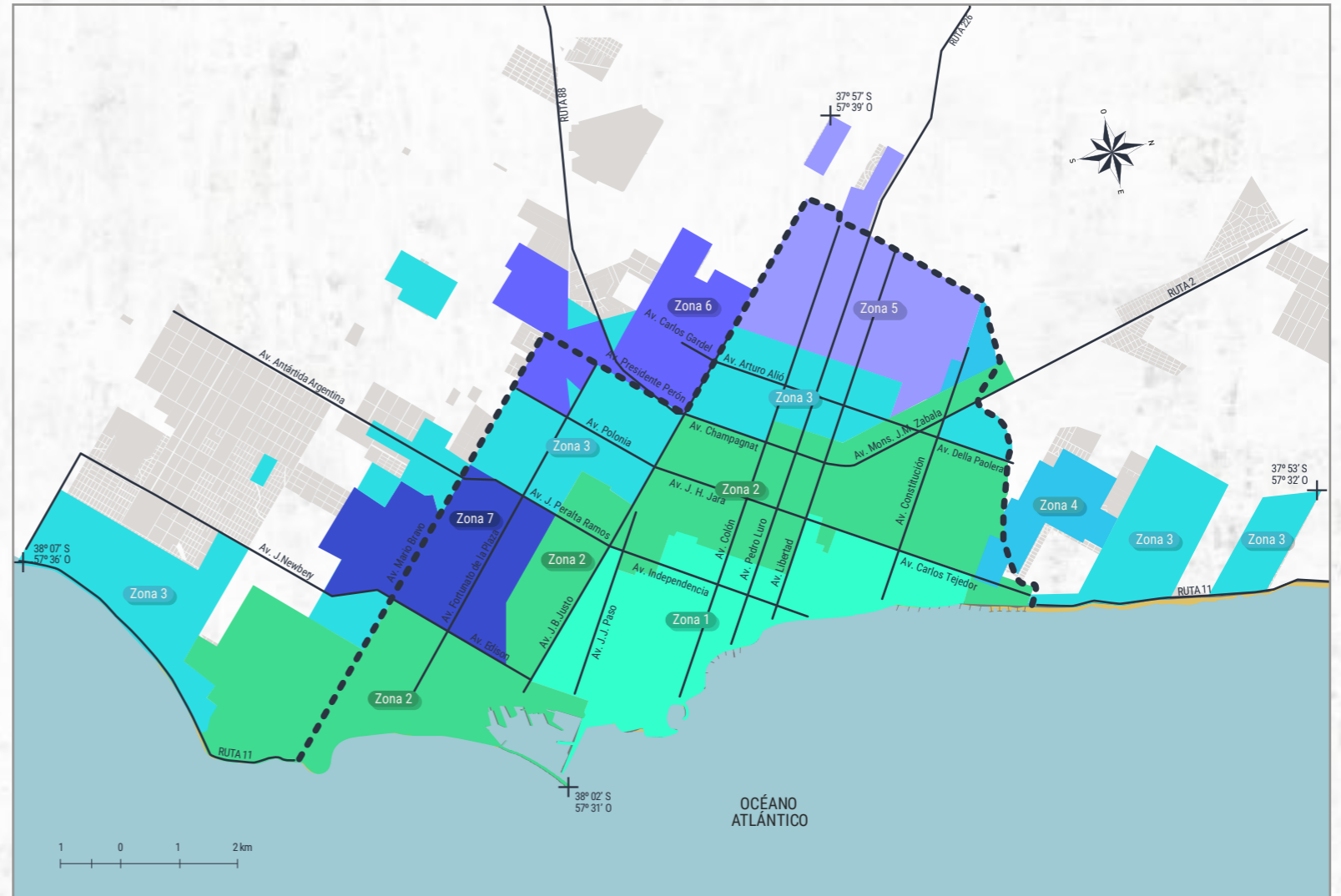
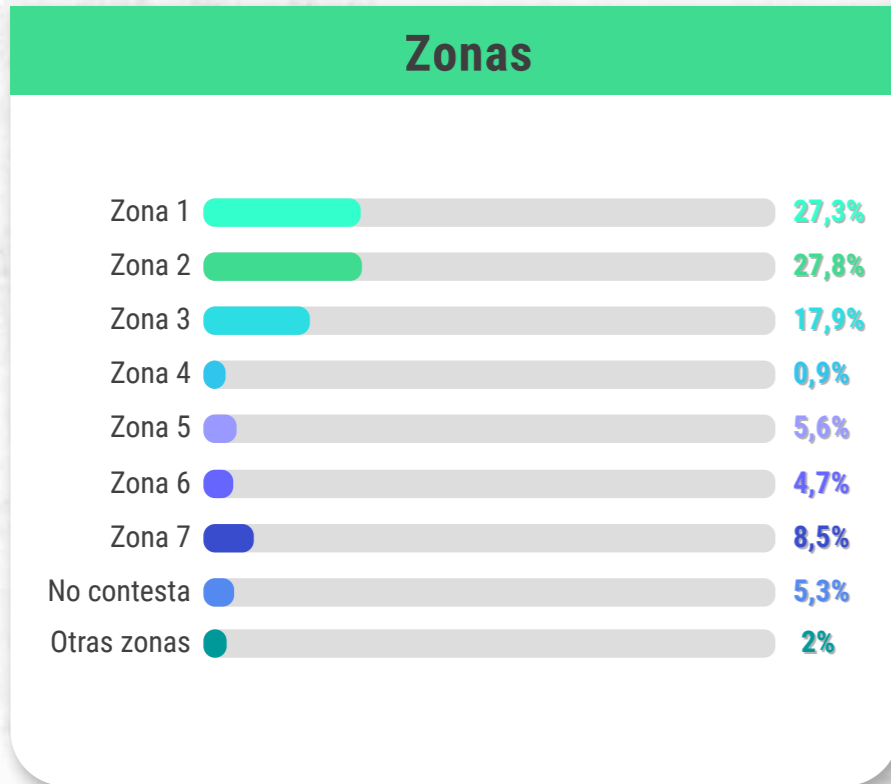
### Situación ocupacional



### Tamaño del hogar



# RESULTADOS GENERALES: "¿Cómo vivimos el cambio de fase en Mar del Plata?"





## Entidades Fundadoras




CÁMARA ARGENTINA  
DE LA CONSTRUCCIÓN  
DELEGACIÓN CIUDAD DE MAR DEL PLATA



*Ciencias Económicas*

CONSEJO | GRAL. PUEYRREDON | BUENOS AIRES

## Socios Colaboradores





Mar del Plata **entre todos**  
*Monitoreo Ciudadano*

 [www.mardelplataentretodos.org](http://www.mardelplataentretodos.org)

 [info@mardelplataentretodos.org](mailto:info@mardelplataentretodos.org)

 [mdpentretodos](https://www.facebook.com/mdpentretodos)

 [@mdpentretodos](https://twitter.com/mdpentretodos)

 [mardelplataentretodos](https://www.instagram.com/mardelplataentretodos)

 [Mar del Plata Entre Todos](https://www.youtube.com/Mar del Plata Entre Todos)