

INFORME

¿Cómo impacta la caída de la tasa de natalidad en el envejecimiento poblacional y en la matrícula de nivel inicial?



→ **Elaborado por Dr. Germán Santamaria**

Coordinador Técnico Mar del Plata Entre Todos - Monitoreo Ciudadano.

coordinaciontecnica@mardelplataentretodos.org

Profesor de grado y posgrado Escuela de Economía y Negocios. Universidad Nacional de San Martín.

→ **Colaboración del Equipo Técnico Mar del Plata Entre Todos.**

Santamaria, Germán

¿Cómo impacta la caída de la tasa de natalidad en el envejecimiento poblacional y en la matrícula de nivel inicial? / Germán Santamaria. - 1a ed. - Mar del Plata: Mar del Plata Entre Todos, 2025.

Libro digital, PDF

Archivo Digital: descarga

ISBN 978-631-90363-4-3

1. Tasa de Natalidad. I. Título.

CDD 363.96

En el Partido de General Pueyrredon se ha venido experimentando una paulatina disminución en la tasa de natalidad, así como un leve crecimiento en la tasa de mortalidad y de esperanza de vida que modifican, entre otros factores, la estructura demográfica con implicancia directa en las políticas públicas, la planificación de la salud, la educación y la seguridad de nuestra comunidad.



Fuente: Elaboración propia en base a datos del Ministerio de Salud de la Nación.



Fuente: Elaboración propia en base a datos del Ministerio de Salud de la Nación.

CAÍDA DE LA TASA DE NATALIDAD Y ENVEJECIMIENTO POBLACIONAL

Como puede observarse en la tabla, la tasa de natalidad cada mil habitantes disminuyó de 15,2 en el 2014 a 8,7 en 2023, lo que representa una caída del 42.9%. Mientras que la tasa de mortalidad, también cada mil habitantes, y la esperanza de vida aumentaron 8.5% y 1.4% respectivamente.

Año	Tasa de natalidad cada 1000 habitantes	Tasa de mortalidad cada 1000 habitantes	Esperanza de vida al nacer
2014	15,2	9,7	75,1
2015	15,7	10,5	75,4
2016	14,9	10,1	75,9
2017	13,7	10,0	75,9
2018	13,4	10,4	75,6
2019	12,0	10,4	75,6
2020	9,3	11,4	74,2
2021	10,8	12,9	75,3
2022	9,1	11,3	76,7
2023	8,7	10,5	76,2
Variación 2023 vs 2014	-42,9%	8,5%	1,4%




Fuente: Elaboración propia en base a datos del Ministerio de Salud de la Nación.

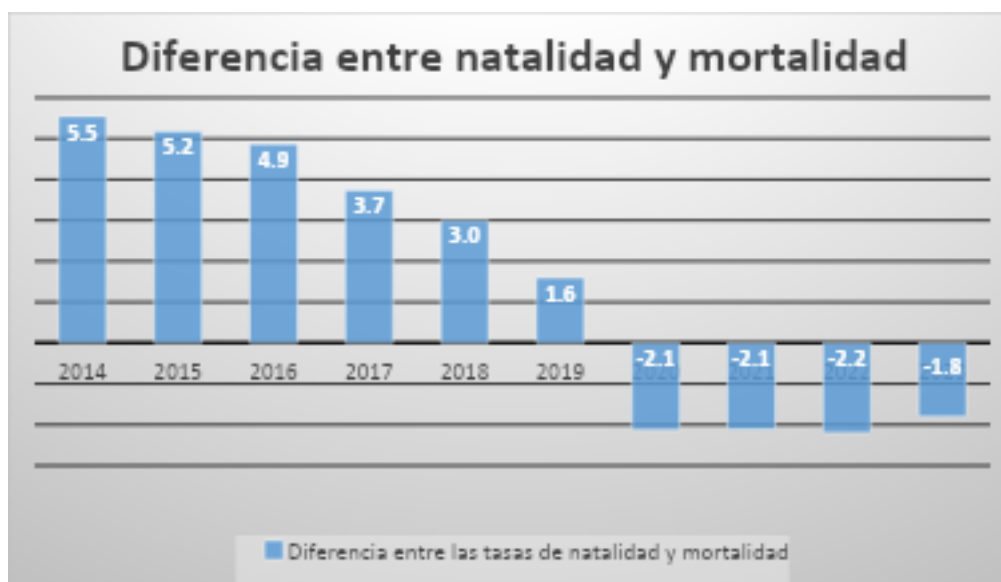
Esta tendencia de baja en la natalidad combinada con una tasa de mortalidad levemente creciente y una esperanza de vida que se mantiene en torno a los 75-76 años, muestra un claro **proceso de envejecimiento poblacional**, como se ha indicado en el informe elaborado por Mar del Plata Entre Todos en donde se analizan los resultados del Censo 2022

<https://mardelplataentretodos.org/repositorio/items/show/218>.

La reducción en la natalidad implica que el recambio generacional es cada vez menor, lo que se traduce en una creciente proporción de personas mayores dentro de la estructura demográfica. Por ende, si bien la esperanza de vida ha mostrado cierta estabilidad, el aumento en la tasa de mortalidad durante los años de pandemia (2020-2021) sugiere que el envejecimiento se ha acentuado en el corto plazo.



Una alternativa para analizar el impacto de este fenómeno demográfico es mediante las diferencias entre las tasas de natalidad y mortalidad, donde se observa claramente un cambio significativo en la dinámica demográfica. Mientras que en el 2014 la diferencia era positiva (+5,5 puntos), aunque con tendencia decreciente hasta el 2019, a partir de 2020 la relación se invierte registrándose valores negativos que alcanzaron un mínimo de -2,2 puntos en 2022.



Fuente: Elaboración propia en base a datos del Ministerio de Salud de la Nación.

CAÍDA DE LA TASA DE NATALIDAD Y MATRÍCULA DE NIVEL INICIAL

SALA DE 4 AÑOS:

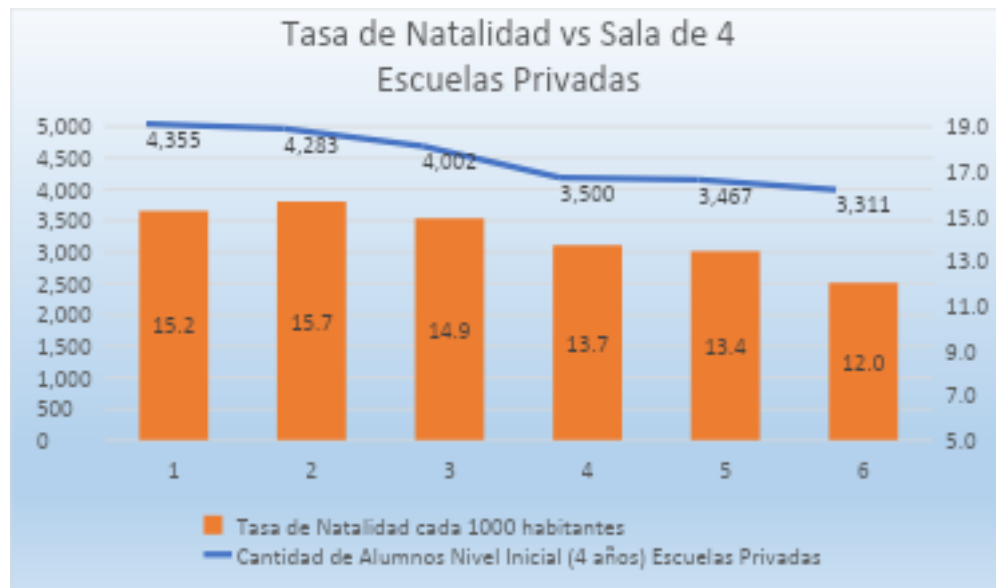
Como se puede observar, durante el período 2014 al 2019 la tasa de natalidad disminuyó un 21.0% y también la cantidad total de alumnos matriculados en sala de 4 (-17.8%), teniendo en cuenta que quienes nacieron entre 2014 y 2018 se incorporan al sistema educativo en 2018 y 2023 respectivamente.



Año de Nacimiento	Tasa de Natalidad cada 1000 habitantes	Cantidad de Alumnos Nivel Inicial (4 años)	Cantidad de Alumnos Nivel Inicial (4 años) Escuelas Públicas	Cantidad de Alumnos Nivel Inicial (4 años) Escuelas Privadas	Año de Matriculación
2014	15,2	9.076	4.721	4.355	2018
2015	15,7	9.181	4.898	4.283	2019
2016	14,9	8.790	4.788	4.002	2020
2017	13,7	8.060	4.560	3.500	2021
2018	13,4	7.827	4.360	3.467	2022
2019	12,0	7.460	4.149	3.311	2023
Variación 2019 vs 2014		Variación 2018 vs 2023			
-21,0%		-17,8%	-12,1%	-24,0%	

Fuente: Elaboración propia en base a datos del Ministerio de Salud de la Provincia de Buenos

Analizando con más detalle la matriculación, la cantidad de alumnos en escuelas públicas y privadas disminuyeron un 12.1% y un 24% respectivamente. En este último caso se destaca que la tasa de caída es mayor a la correspondiente de natalidad, como se observa en el gráfico que sigue. Esta diferencia probablemente se deba a factores económicos como la caída del salario real entre el 2018 y el 2023.



Fuentes: Elaboración propia en base a datos del Ministerio de Salud de la Provincia de Buenos Aires y del Ministerio de Educación de la Nación.

SALA DE 5 AÑOS:

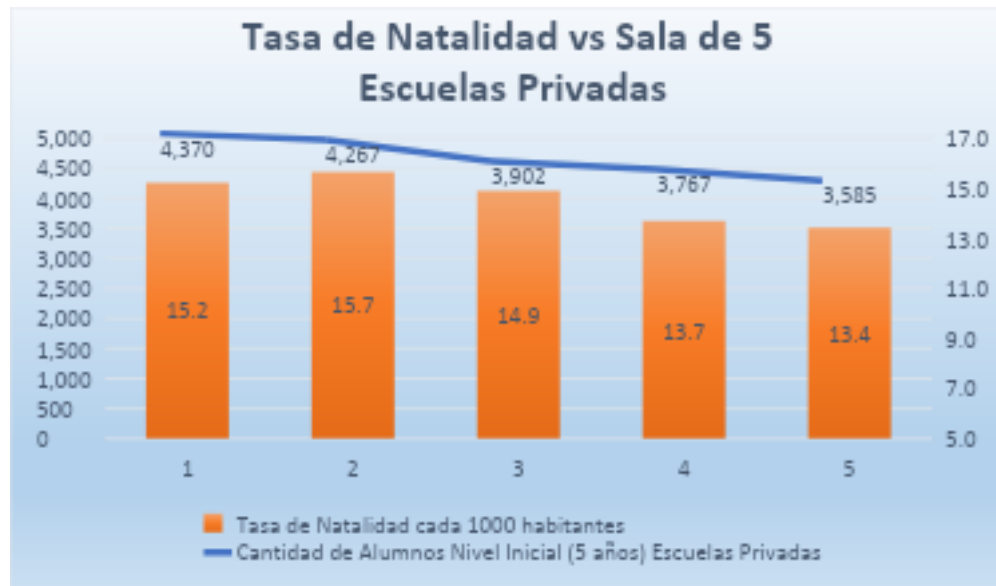
La tasa de natalidad entre el 2014 y el 2018 cae un 11.7% mientras que la matrícula general un 14.3%; en escuelas públicas un 11.1% y en privadas un 18.0%.



Año de Nacimiento	Tasa de Natalidad cada 1000 habitantes	Cantidad de Alumnos Nivel Inicial (5 años)	Cantidad de Alumnos Nivel Inicial (5 años) Escuelas Públicas	Cantidad de Alumnos Nivel Inicial (5 años) Escuelas Privadas	Año de Matriculación
2014	15,2	9.410	5.040	4.370	2019
2015	15,7	9.409	5.142	4.267	2020
2016	14,9	8.958	5.056	3.902	2021
2017	13,7	8.619	4.852	3.767	2022
2018	13,4	8.064	4.479	3.585	2023
Variación 2018 vs 2014		Variación 2019 vs 2023			
	-11,7%	-14,3%	-11,1%	-18,0%	

Fuentes: Elaboración propia en base a datos del Ministerio de Salud de la Provincia de Buenos Aires y del Ministerio de Educación de la Nación.

Se observa en el gráfico que sigue, al igual que en sala de 4, una disminución mayor en la matrícula de escuelas privadas en relación a la caída de la tasa de natalidad.



Fuentes: Elaboración propia en base a datos del Ministerio de Salud de la Provincia de Buenos Aires y del Ministerio de Educación de la Nación.

CAÍDA DE LA TASA DE NATALIDAD Y ENVEJECIMIENTO POBLACIONAL:

- Entre 2014 y 2023, la tasa de natalidad disminuyó un 42.9% mientras que la tasa de mortalidad aumentó un 8.5% y la esperanza de vida creció un 1.4%.
- Este fenómeno refleja un proceso de envejecimiento poblacional, con una menor proporción de nacimientos y una creciente proporción de personas mayores.
- La pandemia (2020-2021) acentuó este envejecimiento en el corto plazo, debido al aumento en la tasa de mortalidad.

IMPACTO EN LA DINÁMICA DEMOGRÁFICA:

- La diferencia entre las tasas de natalidad y mortalidad pasó de ser positiva (+5.5 puntos en 2014) a negativa (-2.2 puntos en 2022), mostrando una inversión en la relación y confirmando el cambio significativo, antes enunciado, en la estructura poblacional del Partido.

EFFECTOS SOBRE LA MATRÍCULA DEL NIVEL INICIAL:

- Sala de 4 años: Entre 2014 y 2019 la tasa de natalidad cayó un 21% y la matrícula, que se corresponde con los años 2018 al 2023, disminuyó un 17.8%, con una mayor caída en escuelas privadas (-24%) respecto a las públicas (-12.1%). Esto podría estar relacionado también con factores económicos como la caída del salario real.
- Sala de 5 años: Entre 2014 y 2018 la tasa de natalidad cayó un 11.7% y la matrícula general, que se corresponde con los años 2019 al 2023, se redujo un 14.3%, siendo más pronunciada en escuelas privadas (-18%) que en públicas (-11.1%).

IMPLICANCIAS PARA POLÍTICAS PÚBLICAS:

- Estos cambios demográficos tienen repercusiones directas sobre áreas como salud, educación, seguridad, empleo, movilidad y accesibilidad, requiriendo ajustes en las políticas públicas en todos los niveles para atender las nuevas necesidades derivadas del envejecimiento poblacional y la disminución en los nacimientos.

Socios Plenarios



Socios Adherentes





 www.mardelplataentretodos.org

 info@mardelplataentretodos.org

 [mdpentretodos](https://www.facebook.com/mdpentretodos)

 [mardelplataentretodos](https://www.instagram.com/mardelplataentretodos)

 [@mdpentretodos](https://twitter.com/mdpentretodos)

 [Mar del Plata Entre Todos](https://www.youtube.com/channel/UC...)

 [Mar del Plata Entre Todos](https://www.linkedin.com/company/mardelplataentretodos)